

# 执业药师注册简讯

[2015]第9期（总第17期）

执业药师资格认证中心

2015年10月12日

## 2015年9月全国执业药师注册情况

截至2015年9月30日，全国注册执业药师234456人，注册总人数较2014年底增加67952人，环比增加13572人，其中社会药店较2015年8月增加13032人。

### 【注册管理】

2015年9月，全国注册执业药师23万余人。执业药师注册总人数前十位的省市为广东、山东、江苏、浙江、河南、河北、安徽、四川、辽宁、湖北（见图1、附表1）。

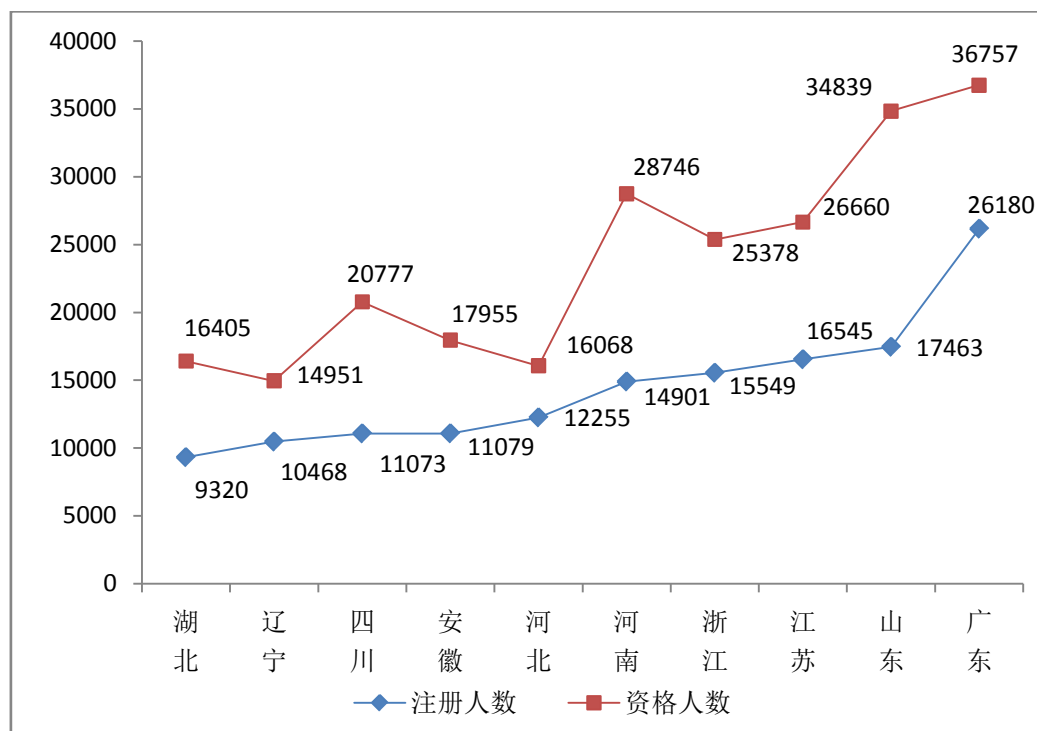


图1 执业药师注册前十位省市

## 【配备情况】

注册于东部地区 123321 人，中部地区 63481 人，西部地区 47654 人，分别占注册总数的 52.6%、27.1%、20.3%（见图 2）。执业药师集中注册于东部地区。

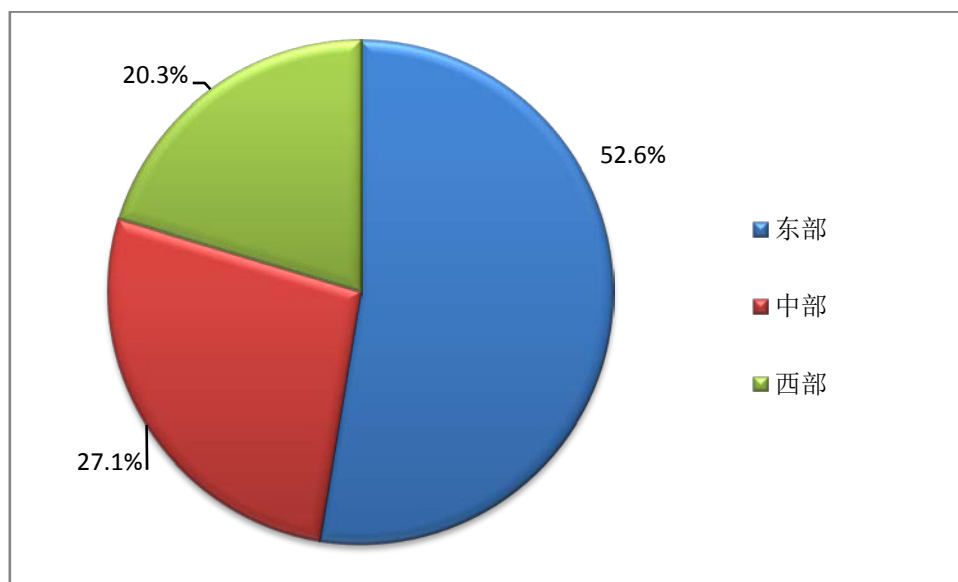


图 2 执业药师注册分布情况

截至 2015 年 9 月 30 日注册于药品生产企业、药品批发企业、社会药店、医疗机构的执业药师为 2945 人、33298 人、195539 人、2674 人，生产领域注册减少 20 人，其它领域分别环比增加 496 人、13032 人、64 人(见附表 2、3)。

药品生产企业、药品批发企业、社会药店、医疗机构中执业药师的注册配备率分别为 38.2%、201.0%、44.6%、10.1%（见图 3）。

重庆市、福建省、天津市药品生产企业执业药师配备率分别为 177.8%、109.7%、106.8%；云南省药品批发企业执业药师配备率达到 518.7%；上海市、天津市社会药店中执业药师配备率为 137.6%、116.1%；河南省注册于医疗机构的执业药师 337 人，环比增加 12 人。全国部分药品零售连锁企业执业药师配备情况(见附表 5)。

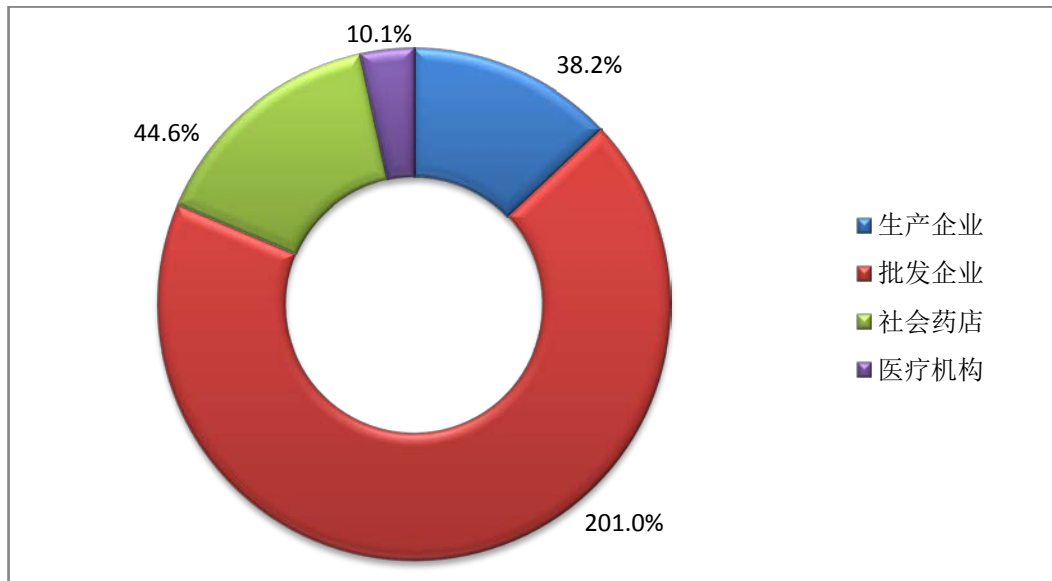


图3执业药师注册配备率

### 【专业学历分析】

执业类别:药学147339人, 中药学84631人, 药学与中药学2486人。

学历情况:博士 389 人, 硕士 4999 人, 本科 78182 人, 本科及以上学历人员占注册总数的 35.6% (见附表 4)。

社会药店中执业药师学历情况: 博士290人, 硕士3824人, 本科57600人, 大专及以下学历133825人。本科及以上学历占社会药店执业药师注册总数的 31.6%。

社会药店中执业药师专业情况: 药学类专业毕业83972人, 中药学类专业毕业35942人, 其他专业毕业75625人。非药学(中药学)类专业占社会药店执业药师注册总数的38.7%。

社会药店中执业药师本科以下学历、非药学(中药学)专业人员密集, 学历能力亟待提升。

## 【资格管理】

1995年至2014年底，我国累计具有执业药师资格人员413662人，其报考时工作单位分布情况如下：

医院110113人、其他医疗机构（卫生站、保健院、计生服务站、门诊部等）63681人、药品生产企业（药厂、药业等）64938人、药品批发企业（医药、药材公司等）47334人、药品零售企业（药店、药房、连锁公司等）112459人、药品检验机构4040人，高校、学院、研究所6829人、药品监管（医药办、卫生厅等）1343人，其他（保险中心、医疗器械、未知等）2925人（见图4、图5）。

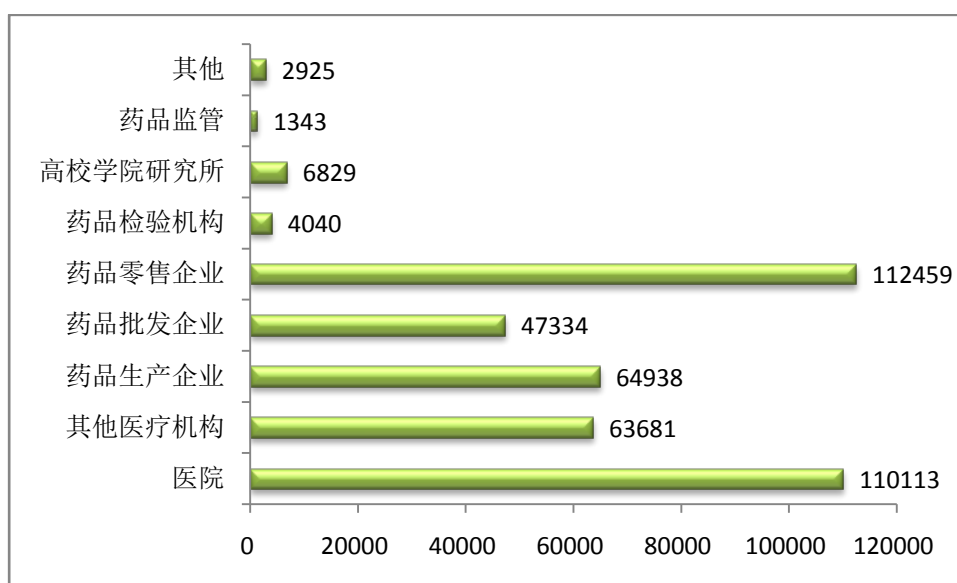


图4 取得执业药师资格人员报考单位分布情况

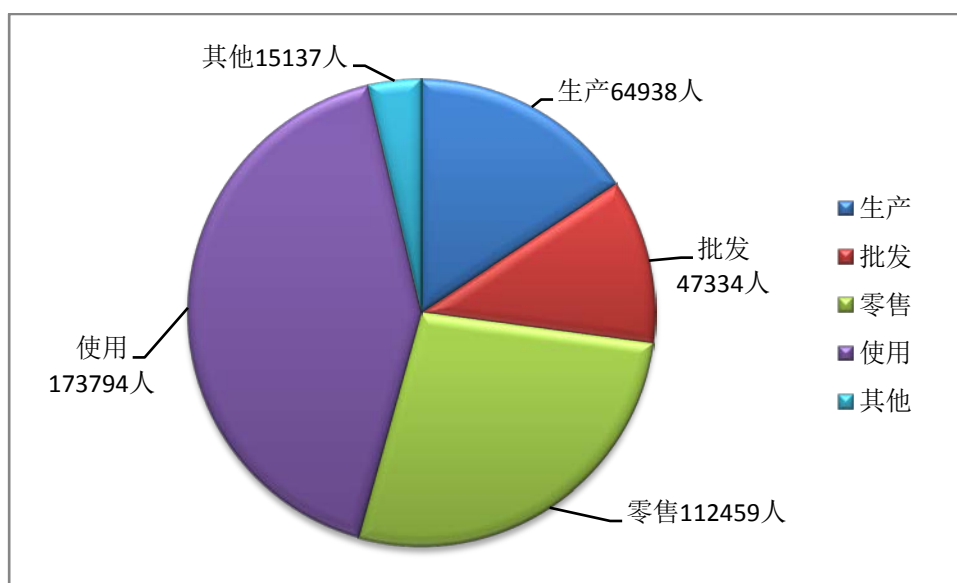


图5 取得执业药师资格人员报考领域分布情况

## 【资讯与动态】

1. 2015年9月15日，天津市执业药师协会举办天津市执业药师佩戴“中国执业药师徽章”启动仪式，总局执业药师中心主任周福成到会并颁发徽章。

2. 2015年9月16日，总局执业药师中心在上海市组织召开了研讨《执业药师注册管理办法（讨论稿）》及药品零售连锁企业直报执业药师配备情况座谈会。

3. 2015年9月19日，福建省药师协会成立大会暨第一次会员代表大会在福州召开，总局执业药师中心主任周福成到会并应邀作了“公众健康需要执业药师”的专题报告。

4. 2015年9月25日，总局执业药师中心发布关于公开征求《执业药师业务规范（征求意见稿）》修订意见的通知，真诚欢迎社会各界人士予以关注并提出宝贵意见。

## 【小贴士】

### \* 执业药师徽章

执业药师徽章包含健康的理念和追求，代表了执业药师的专业价值和社会责任。《执业药师徽章佩戴管理规范》发布后，得到了各省的积极响应和支持。

近期，各地执业药师注册管理机构和有关单位订购执业药师徽章情况如下：

广东省执业药师注册中心订购4440枚，云南省执业药师注册中心订购2800枚，天津食品药品监督管理局人才服务中心订购2000枚，广州标点医药信息有限公司订购2000枚，中国医药商业协会订购330枚。



## **\* 升级后国家执业药师注册管理系统平台功能**

升级系统操作方便、功能丰富，主要具有六大平台功能。

● 公众信息服务平台：面向公众服务,执业药师注册，助力执业监管，及时公布执业药师资格注册信息，方便药监部门及公众监督查询。

● 网上申报平台：智能引导执业药师自主选择网上全程办理和网上申报窗口受理两种注册方式，方便执业药师快捷办理注册申报事项。

● 网上审批平台：服务于执业药师注册审批工作，有效衔接新旧系统，新增审批办理、统计分析功能，简化审批流程，缩短审批时限。

● 执业监管平台：全面动态分析全国及各省执业药师注册地域、领域及学历专业的分布情况，为制定相关政策、法规提供数据支撑，强化注册管理，提高审批效率。

● 市场监管平台：实现全国、省、地市、县，药品生产、经营、使用全产业链中执业单位、执业药师信息全面统计分析。增设“奖惩情况”记录，建立诚信系统，加强对执业药师执业行为的管理。

● 继续教育学分平台：实现继续教育学分数据导入对接，继续教育学分和执业药师注册自动关联，时时统计分析继续教育施教管理情况。

附表 1

2015 年 9 月底执业药师注册整体情况					
地 区	资格人数	注册人数	较 2014 年底 增减数	注册率(%)	每万人口累计在册 执业药师数
北 京	12024	4971	347	41.3	2.35
天 津	8285	4704	819	56.8	3.20
河 北	16068	12255	4577	76.3	1.67
山 西	12503	6921	1301	55.4	1.91
内 蒙 古	11005	4097	1283	37.2	1.64
辽 宁	14951	10468	4061	70.0	2.38
吉 林	8044	5306	2307	66.0	1.93
黑 龙 江	8524	3648	1602	42.8	0.95
上 海	12176	5682	227	46.7	2.35
江 苏	26660	16545	3221	62.1	2.08
浙 江	25378	15549	3061	61.3	2.83
安 徽	17955	11079	4922	61.7	1.84
福 建	13133	7323	2315	55.8	1.94
江 西	10552	3633	875	34.4	0.80
山 东	34839	17463	4980	50.1	1.79
河 南	28746	14901	4421	51.8	1.58
湖 北	16405	9320	2098	56.8	1.61
湖 南	18267	8673	2580	47.5	1.30
广 东	36757	26180	8925	71.2	2.46
广 西	11425	6168	1929	54.0	1.31
海 南	2178	2181	908	100.1	2.44
重 庆	11386	5980	1822	52.5	2.01
四 川	20777	11073	2594	53.3	1.37
贵 州	3789	1462	369	38.6	0.42
云 南	7512	4231	1037	56.3	0.90
西 藏	265	384	75	144.9	1.23
陕 西	11427	7462	2974	65.3	1.98
甘 肃	5548	3155	1169	56.9	1.22
青 海	837	584	180	69.8	1.01
宁 夏	2033	1122	535	55.2	1.72
新 疆	4213	1936	438	46.0	0.86
总 计	413662	234456	67952	56.7	1.73

注：人口数为以国家统计局公布的 2013 年底人口数计算

附表 2

2015 年 9 月底药品批发企业和社会药店执业药师注册情况						
地 区	批发企业 注册人数	药品批发 企业数 (5 月底)	注册 配备率(%)	社会药店 注册人数	社会 药店数 (5 月底)	注册 配备率(%)
北 京	659	270	244.1	4147	5233	79.2
天 津	446	169	263.9	4063	3500	116.1
河 北	1468	1145	128.2	10607	17500	60.6
山 西	810	407	199.0	6041	10093	59.9
内 蒙 古	460	178	258.4	3395	10619	32.0
辽 宁	804	352	228.4	9545	17352	55.0
吉 林	947	435	217.7	4160	13613	30.6
黑 龙 江	1030	722	142.7	2499	18238	13.7
上 海	635	200	317.5	4867	3537	137.6
江 苏	1304	376	346.8	15080	22699	66.4
浙 江	1006	341	295.0	14199	17573	80.8
安 徽	1226	502	244.2	9739	14434	67.5
福 建	759	354	214.4	6374	6679	95.4
江 西	746	284	262.7	2760	12380	22.3
山 东	1840	632	291.1	15201	33188	45.8
河 南	1204	306	393.5	13310	18562	71.7
湖 北	1756	726	241.9	7358	13409	54.9
湖 南	985	477	206.5	7625	16931	45.0
广 东	3611	1611	224.1	22041	54250	40.6
广 西	735	387	189.9	5364	15346	35.0
海 南	787	383	205.5	1335	3458	38.6
重 庆	1580	576	274.3	4125	14429	28.6
四 川	2639	3338	79.1	8104	36506	22.2
贵 州	430	207	207.7	908	12109	7.5
云 南	2552	492	518.7	1340	18130	7.4
西 藏	118	73	161.6	258	350	73.7
陕 西	1014	596	170.1	6391	9398	68.0
甘 肃	792	555	142.7	2278	7172	31.8
青 海	156	156	100.0	375	1838	20.4
宁 夏	379	101	375.2	711	1923	37.0
新 疆	420	219	191.8	1339	8296	16.1
总 计	33298	16570	201.0	195539	438745	44.6



附表 3

2015 年 9 月底药品生产企业及医疗机构执业药师注册情况						
地 区	生产企业注册人数	药品生产企业数(5 月底)	注册配备率(%)	医疗机构注册人数	医院数(5 月底)	注册配备率(%)
北 京	75	273	27.5	90	624	14.4
天 津	157	147	106.8	38	393	9.7
河 北	85	374	22.7	95	1355	7.0
山 西	22	156	14.1	48	1260	3.8
内 蒙 古	18	101	17.8	224	653	34.3
辽 宁	36	284	12.7	83	990	8.4
吉 林	92	352	26.1	107	632	16.9
黑 龙 江	33	222	14.9	86	1002	8.6
上 海	155	209	74.2	25	336	7.4
江 苏	65	518	12.5	96	1535	6.3
浙 江	291	482	60.4	53	955	5.5
安 徽	58	343	16.9	56	985	5.7
福 建	158	144	109.7	32	559	5.7
江 西	101	210	48.1	26	578	4.5
山 东	183	448	40.8	239	1851	12.9
河 南	50	328	15.2	337	1487	22.7
湖 北	146	317	46.1	60	791	7.6
湖 南	31	229	13.5	32	1053	3.0
广 东	427	626	68.2	101	1280	7.9
广 西	39	248	15.7	30	500	6.0
海 南	42	93	45.2	17	194	8.8
重 庆	224	126	177.8	51	570	8.9
四 川	118	477	24.7	212	1880	11.3
贵 州	35	169	20.7	89	1129	7.9
云 南	149	213	70.0	190	1076	17.7
西 藏	2	21	9.5	6	122	4.9
陕 西	22	224	9.8	35	980	3.6
甘 肃	71	211	33.6	14	442	3.2
青 海	31	55	56.4	22	182	12.1
宁 夏	11	25	44.0	21	163	12.9
新 疆	18	76	23.7	159	922	17.2
总 计	2945	7701	38.2	2674	26479	10.1

附表 4

2015 年 9 月底执业药师学历情况							
地 区	执业药师注册人数	硕士及以上学历	占比(%)	本科	占比(%)	大专及以下	占比(%)
北 京	4971	331	6.7	2327	46.8	2313	46.5
天 津	4704	211	4.5	2159	45.9	2334	49.6
河 北	12255	463	3.8	4642	37.9	7150	58.3
山 西	6921	134	1.9	2078	30.0	4709	68.0
内 蒙 古	4097	55	1.3	1289	31.5	2753	67.2
辽 宁	10468	321	3.1	4197	40.1	5950	56.8
吉 林	5306	183	3.4	2410	45.4	2713	51.1
黑 龙 江	3648	111	3.0	1758	48.2	1779	48.8
上 海	5682	117	2.1	1544	27.2	4021	70.8
江 苏	16545	304	1.8	5561	33.6	10680	64.6
浙 江	15549	267	1.7	4062	26.1	11220	72.2
安 徽	11079	218	2.0	2955	26.7	7906	71.4
福 建	7323	118	1.6	2093	28.6	5112	69.8
江 西	3633	45	1.2	1436	39.5	2152	59.2
山 东	17463	388	2.2	5206	29.8	11869	68.0
河 南	14901	202	1.4	3307	22.2	11392	76.5
湖 北	9320	245	2.6	3622	38.9	5453	58.5
湖 南	8673	97	1.1	2230	25.7	6346	73.2
广 东	26180	503	1.9	8402	32.1	17275	66.0
广 西	6168	85	1.4	2469	40.0	3614	58.6
海 南	2181	92	4.2	1228	56.3	861	39.5
重 庆	5980	129	2.2	1784	29.8	4067	68.0
四 川	11073	282	2.5	3454	31.2	7337	66.3
贵 州	1462	41	2.8	649	44.4	772	52.8
云 南	4231	148	3.5	2041	48.2	2042	48.3
西 藏	384	9	2.3	146	38.0	229	59.6
陕 西	7462	169	2.3	2362	31.7	4931	66.1
甘 肃	3155	41	1.3	1238	39.2	1876	59.5
青 海	584	7	1.2	265	45.4	312	53.4
宁 夏	1122	16	1.4	453	40.4	653	58.2
新 疆	1936	56	2.9	815	42.1	1065	55.0
总 计	234456	5388	2.3	78182	33.3	150886	64.4

附表 5

2015 年 9 月底全国部分药品零售连锁企业执业药师配备情况						
企业名称	总部数	总部执业药师人数	门店数	门店执业药师人数	网上药店执业药师人数	执业药师总数
老百姓大药房连锁股份有限公司	18	68	1288	1533	2	1603
益丰大药房连锁股份有限公司	7	82	970	847	2	931
云南鸿翔一心堂药业(集团)股份有限公司	300	1448	3124	543	0	1991
成大方圆医药连锁投资有限公司	6	25	993	760	2	787
北京同仁堂商业投资集团有限公司	-	-	495	-	-	510
国药控股国大药房有限公司	28	391	2079	1251	0	1642