

执业药师注册简讯

[2015]第10期（总第18期）

执业药师资格认证中心

2015年11月5日

2015年10月全国执业药师注册情况

截至2015年10月31日，全国注册执业药师243279人，注册总人数较2014年底增加76775人，其中药品零售企业注册人数较2014年底增加74059人。

【注册管理】

2015年10月，全国注册执业药师24万余人。较2014年底执业药师注册总人数增幅前十位的省市为广东、安徽、河北、山东、河南、辽宁、江苏、浙江、陕西、湖南（见图1、附表1）。

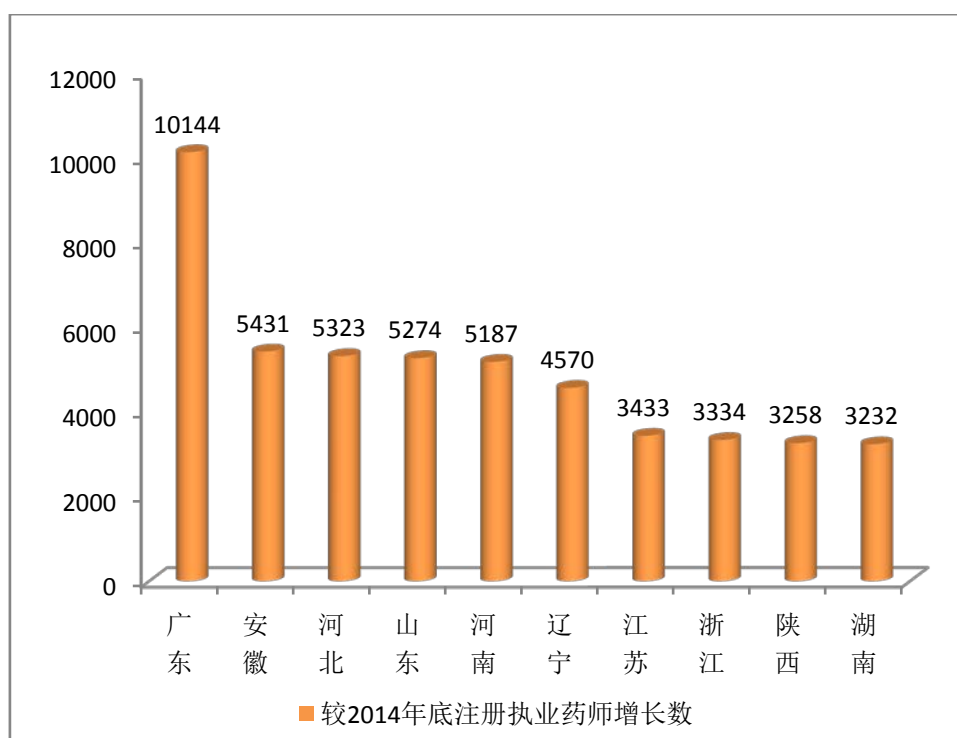


图1 执业药师注册增幅前十位省市

【配备地域】

注册于东部地区 127074 人，中部地区 66330 人，西部地区 49875 人，分别占注册总数的 52.2%、27.3%、20.5%（见图 2）。中、西部地区执业药师注册环比增加 0.2 个百分点，50%以上注册执业药师分布在东部地区^[1]。

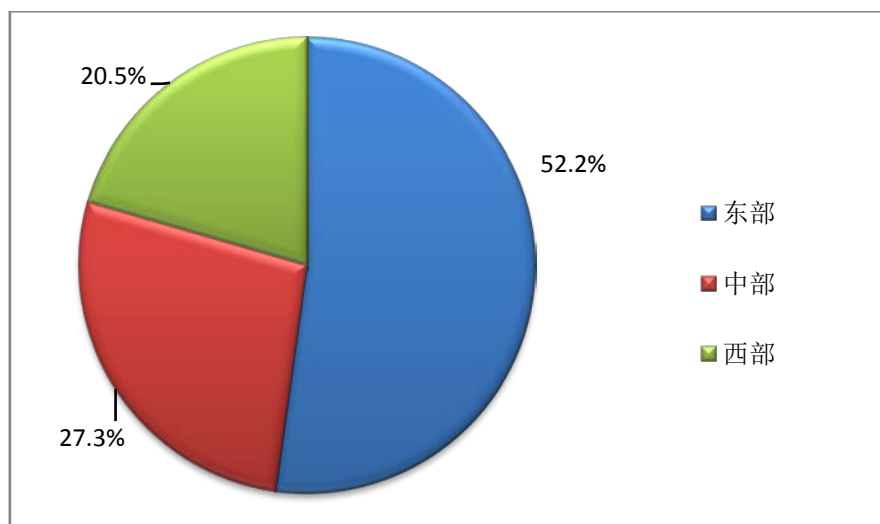


图 2 执业药师注册地域分布情况

【配备领域】

截至 2015 年 10 月 31 日注册于药品生产企业、药品批发企业、药品零售企业、医疗机构的执业药师为 2931 人、33647 人、203954 人、2747 人，生产领域注册减少 14 人，其它领域分别环比增加 349 人、8415 人、73 人（见附表 2、3，图 3）^[2,3]。

截至 2015 年 10 月 31 日，1104 家药品生产企业、14196 家药品批发企业、159689 家药品零售企业及 2084 家医疗机构注册了执业药师^[4]。全国部分药品零售连锁企业执业药师配备情况（见附表 5）。

[1]东、中、西部地区：东部地区包括北京、天津、河北、辽宁、上海、江苏、浙江、福建、山东、广东、海南 11 个省、直辖市；中部地区包括山西、吉林、黑龙江、安徽、江西、河南、湖北、湖南 8 个省；西部地区包括内蒙古、重庆、广西、四川、贵州、云南、西藏、陕西、甘肃、青海、宁夏、新疆 12 个省、自治区、直辖市。引自《2013 中国卫生统计年鉴》

[2]药品生产、批发、零售连锁、零售企业数据为国家总局统计办公布的 2015 年 5 月底的数据。医院数据来源为卫计委公布的 2015 年 5 月底全国医疗卫生机构数，总数 98.7 万家，医院数量 26479 家。

[3]注册配备率均以每一单位有一名执业药师计算值。

[4]注册执业药师企业(单位)数据根据执业药师注册时填报数据统计,注册之后企业关闭、名称变更等原因可能与实际情况存在一定差异,但这种数据相对有限。公开企业数据,旨在更好的发挥执业药师作用。

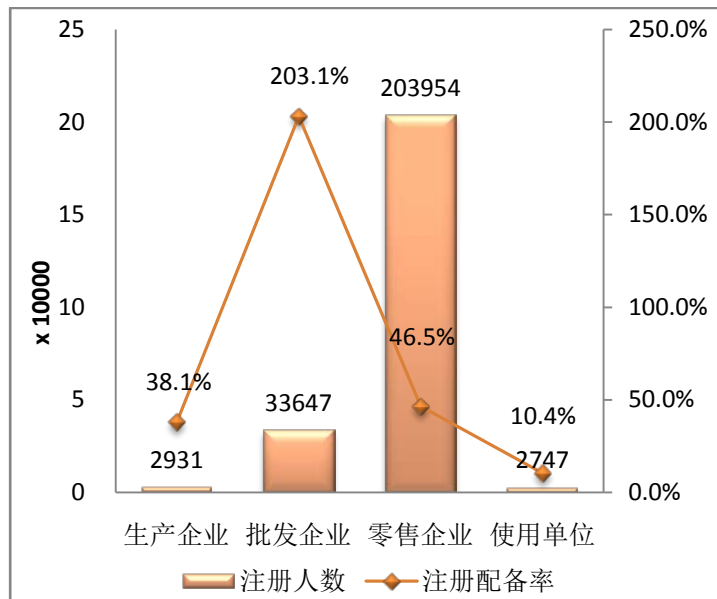


图3 各领域执业药师注册情况

【专业学历】

执业类别:药学152973人, 中药学87724人, 药学与中药学2582人(见图4)。

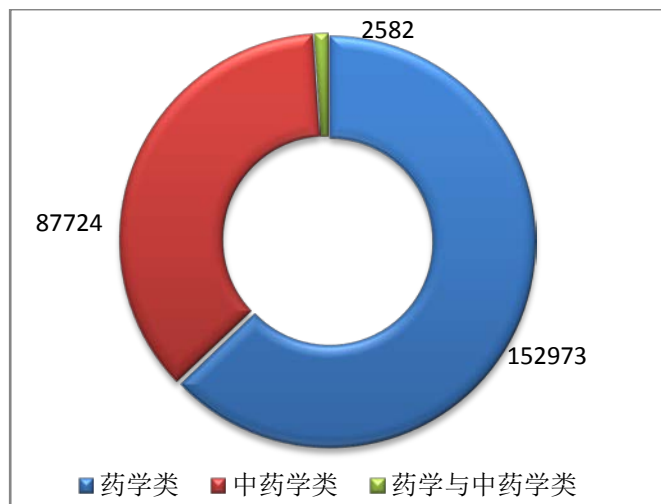


图4 执业药师执业类别

学历情况:博士 391 人, 硕士 5121 人, 本科 80746 人, 本科及以上学历人员占注册总数的 35.5% (见附表 4)。

药品零售企业中执业药师学历情况:博士291人,硕士3930人,本科59874人,本科及以上学历人员占药品零售企业执业药师注册总数的31.4%(见图5)。

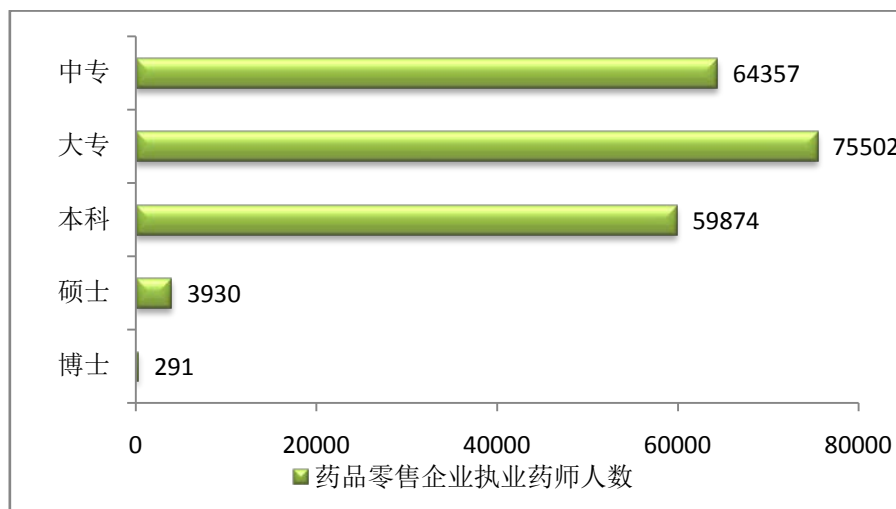


图5药品零售企业执业药师学历情况

药品零售企业中执业药师专业情况:药学类专业毕业86779人,中药学类专业毕业36925人,其他专业毕业80250人。非药学(中药学)类人员占药品零售企业执业药师注册总数的39.3%。

药品零售企业中执业药师本科以下学历、非药学(中药学)专业人员密集,且有不断增加趋势,学历能力需要提升。

【资讯与动态】

1. 国家执业药师资格考试于2015年10月17日、18日在全国各省(区、市)3.7万余个考场如期举行。据人力资源社会保障部人事考试中心反馈的初步信息,今年全国有超过112万考生(391万科次)参加考试,较2014年增加了28万,再创开考以来人数之新高。

2. 2015年10月15日,第七届中国药师大会在湖北武汉召开。执业药师中心主任周福成应邀参会,并做了“我国执业药师未来发展趋势”的主题报告。

3. 2015年10月27日,总局执业药师中心在山东威海组织召开执业药师注册管理信息系统升级版试运行培训会。本次会议了解了试运行地区的实地运行情况,对试运行省局系统管理工作进行了应用操作和安全使用培训,为保证升级后的平台系统稳定安全运行奠定基础。

4. 2015年10月30日,山东大学、北京中医药大学、中国药科大学相关院校领导一同到总局执业药师中心交流研讨共同推进执业药师学历与能力提升计划事宜,山东大学党委副书记全兴华等参加了会议。

【小贴士】

* 执业药师徽章

执业药师徽章包含健康的理念和追求,代表了执业药师的专业价值和社会责任。《执业药师徽章佩戴管理规范》发布后,得到了各省的积极响应和支持。

10月,浙江省执业药师协会订购5000枚徽章,云南省执业药师注册中心订购3000枚徽章。



* 《执业药师业务规范》即将发布

由国家食品药品监督管理总局执业药师资格认证中心、中国药学会、中国非处方药物协会和中国医药商业协会联合制订的《执业药师业务规范》试行稿已于10月26日结束为期一个月的公开征求意见活动。该规范即将公开发布。

本业务规范包含总则、处方调剂、用药咨询、药物警戒、健康教育、附则等六章三十一条内容。针对直接面向公众提供药学服务的执业药师,提出了遵纪守法、爱岗敬业;遵从伦理、服务健康;自觉学习、提升能力的基本准则。

* 升级版执业药师注册系统试运行及申报流程

吉林、安徽、江西、山东、河南、四川省即将运行升级版执业药师注册系统。

11月5日(周四)前,上述六省集中审批完成原系统注册数据。

11月6日至11月9日,6个试运行省暂停执业药师注册申请办理。

11月10日起,6个试运行省的执业药师可通过国家食品药品监督管理总局执业药师注册平台(<http://zyys.sfda.gov.cn>)登录进行注册申报。

网上申报、窗口受理申报流程：网上登录 -->修改登录密码-->填写个人资料 -->填写申请资料 -->提交审批 -->打印申报表 --> 携带审核材料到注册机构进行审核 --> 网上查询审核状态 -->到注册机构领取证书

网上全程办理申报流程：网上登录 -->修改登录密码-->填写个人资料 -->填写申请资料-->打印申报表--> 上传附件-->设置证书收件方式-->提交审批 -->网上查询审核状态 【审批】通过后-->填写旧证书邮寄单号（再次注册、变更注册、注销注册） -->收取执业药师注册证书

附表 1

2015 年 10 月底执业药师整体情况			
地 区	执业药师注册人数	较 2014 年底注册增长数	每万人口累计在册执业药师数
北 京	5063	439	2.39
天 津	4752	867	3.23
河 北	13001	5323	1.77
山 西	7171	1551	1.98
内 蒙 古	4419	1605	1.77
辽 宁	10977	4570	2.50
吉 林	5593	2594	2.03
黑 龙 江	3844	1798	1.00
上 海	5741	286	2.38
江 苏	16757	3433	2.11
浙 江	15822	3334	2.88
安 徽	11588	5431	1.92
福 建	7522	2514	1.99
江 西	3660	902	0.81
山 东	17757	5274	1.82
河 南	15667	5187	1.66
湖 北	9482	2260	1.64
湖 南	9325	3232	1.39
广 东	27399	10144	2.57
广 西	6471	2232	1.37
海 南	2283	1010	2.55
重 庆	6191	2033	2.08
四 川	11458	2979	1.41
贵 州	1510	417	0.43
云 南	4406	1212	0.94
西 藏	402	93	1.29
陕 西	7746	3258	2.06
甘 肃	3460	1474	1.34
青 海	605	201	1.05
宁 夏	1178	591	1.80
新 疆	2029	531	0.90
总 计	243279	76775	1.80

注：人口数为以国家统计局公布的 2013 年底人口数计算。

附表 2

2015 年 10 月底药品批发企业和药品零售企业执业药师注册情况						
地 区	批发企业注册人数	药品批发企业数	注册配备率(%)	零售企业注册人数	药品零售企业数	注册配备率(%)
北 京	655	270	242.6	4240	5233	81.0
天 津	446	169	263.9	4106	3500	117.3
河 北	1486	1145	129.8	11321	17500	64.7
山 西	814	407	200.0	6287	10093	62.3
内 蒙 古	455	178	255.6	3720	10619	35.0
辽 宁	804	352	228.4	10051	17352	57.9
吉 林	989	435	227.4	4391	13613	32.3
黑 龙 江	1028	722	142.4	2701	18238	14.8
上 海	632	200	316.0	4936	3537	139.6
江 苏	1296	376	344.7	15297	22699	67.4
浙 江	1016	341	297.9	14484	17573	82.4
安 徽	1216	502	242.2	10257	14434	71.1
福 建	760	354	214.7	6566	6679	98.3
江 西	749	284	263.7	2790	12380	22.5
山 东	1835	632	290.3	15489	33188	46.7
河 南	1208	306	394.8	14064	18562	75.8
湖 北	1755	726	241.7	7517	13409	56.1
湖 南	1014	477	212.6	8251	16931	48.7
广 东	3628	1611	225.2	23244	54250	42.8
广 西	749	387	193.5	5653	15346	36.8
海 南	788	383	205.7	1437	3458	41.6
重 庆	1598	576	277.4	4313	14429	29.9
四 川	2708	3338	81.1	8398	36506	23.0
贵 州	433	207	209.2	948	12109	7.8
云 南	2650	492	538.6	1421	18130	7.8
西 藏	128	73	175.3	265	350	75.7
陕 西	1004	596	168.5	6687	9398	71.2
甘 肃	815	555	146.8	2561	7172	35.7
青 海	161	156	103.2	389	1838	21.2
宁 夏	394	101	390.1	752	1923	39.1
新 疆	433	219	197.7	1418	8296	17.1
总 计	33647	16570	203.1	203954	438745	46.5

附表 3

2015 年 10 月底药品生产企业及医疗机构执业药师注册情况						
地 区	生产企业注册人数	药品生产企业数	注册配备率(%)	医疗机构注册人数	医院数	注册配备率(%)
北 京	75	273	27.5	93	624	14.9
天 津	157	147	106.8	43	393	10.9
河 北	89	374	23.8	105	1355	7.7
山 西	22	156	14.1	48	1260	3.8
内 蒙 古	26	101	25.7	218	653	33.4
辽 宁	36	284	12.7	86	990	8.7
吉 林	92	352	26.1	121	632	19.1
黑 龙 江	31	222	14.0	84	1002	8.4
上 海	148	209	70.8	25	336	7.4
江 苏	65	518	12.5	99	1535	6.4
浙 江	266	482	55.2	56	955	5.9
安 徽	56	343	16.3	59	985	6.0
福 建	163	144	113.2	33	559	5.9
江 西	99	210	47.1	22	578	3.8
山 东	185	448	41.3	248	1851	13.4
河 南	49	328	14.9	346	1487	23.3
湖 北	147	317	46.4	63	791	8.0
湖 南	27	229	11.8	33	1053	3.1
广 东	427	626	68.2	100	1280	7.8
广 西	39	248	15.7	30	500	6.0
海 南	42	93	45.2	16	194	8.2
重 庆	230	126	182.5	50	570	8.8
四 川	123	477	25.8	229	1880	12.2
贵 州	37	169	21.9	92	1129	8.1
云 南	145	213	68.1	190	1076	17.7
西 藏	2	21	9.5	7	122	5.7
陕 西	22	224	9.8	33	980	3.4
甘 肃	69	211	32.7	15	442	3.4
青 海	33	55	60.0	22	182	12.1
宁 夏	10	25	40.0	22	163	13.5
新 疆	19	76	25.0	159	922	17.2
总 计	2931	7701	38.1	2747	26479	10.4

附表 4

2015 年 10 月底执业药师学历情况							
地 区	执业药师 注册人数	硕士及以 上学历	占比(%)	本科	占比(%)	大专及以下	占比(%)
北 京	5063	331	6.5	2378	47.0	2354	46.5
天 津	4752	213	4.5	2177	45.8	2362	49.7
河 北	13001	486	3.7	4858	37.4	7657	58.9
山 西	7171	135	1.9	2147	29.9	4889	68.2
内 蒙 古	4419	55	1.2	1383	31.3	2981	67.5
辽 宁	10977	338	3.1	4381	39.9	6258	57.0
吉 林	5593	197	3.5	2536	45.3	2860	51.1
黑 龙 江	3844	112	2.9	1832	47.7	1900	49.4
上 海	5741	117	2.0	1559	27.2	4065	70.8
江 苏	16757	304	1.8	5644	33.7	10809	64.5
浙 江	15822	261	1.6	4146	26.2	11415	72.1
安 徽	11588	222	1.9	3098	26.7	8268	71.3
福 建	7522	121	1.6	2159	28.7	5242	69.7
江 西	3660	46	1.3	1458	39.8	2156	58.9
山 东	17757	384	2.2	5247	29.5	12126	68.3
河 南	15667	209	1.3	3461	22.1	11997	76.6
湖 北	9482	245	2.6	3687	38.9	5550	58.5
湖 南	9325	106	1.1	2361	25.3	6858	73.5
广 东	27399	521	1.9	8704	31.8	18174	66.3
广 西	6471	86	1.3	2582	39.9	3803	58.8
海 南	2283	95	4.2	1293	56.6	895	39.2
重 庆	6191	132	2.1	1840	29.7	4219	68.1
四 川	11458	285	2.5	3536	30.9	7637	66.7
贵 州	1510	42	2.8	664	44.0	804	53.2
云 南	4406	150	3.4	2129	48.3	2127	48.3
西 藏	402	9	2.2	153	38.1	240	59.7
陕 西	7746	177	2.3	2423	31.3	5146	66.4
甘 肃	3460	46	1.3	1301	37.6	2113	61.1
青 海	605	7	1.2	278	46.0	320	52.9
宁 夏	1178	21	1.8	485	41.2	672	57.0
新 疆	2029	59	2.9	846	41.7	1124	55.4
总 计	243279	5512	2.3	80746	33.2	157021	64.5

附表 5

2015 年 10 月底全国部分药品零售连锁企业执业药师配备情况						
企业名称	总部数	总部执业药师人数	门店数	门店执业药师人数	网上药店执业药师人数	执业药师总数
老百姓大药房连锁股份有限公司	18	68	1342	1536	2	1606
益丰大药房连锁股份有限公司	7	80	976	861	2	943
云南鸿翔一心堂药业(集团)股份有限公司	300	1659	3403	574	0	2233
成大方圆医药连锁投资有限公司	1	28	1013	795	2	825
北京同仁堂商业投资集团有限公司			495	-	-	510
国药控股国大药房有限公司	28	270	2082	1573	0	1843