

# 执业药师注册简讯

[2016]第1期（总第21期）

执业药师资格认证中心

2016年2月2日

## 2016年1月全国执业药师注册情况

截止2016年1月31日，全国执业药师注册人数为264981人，比2015年底增加7348人。在社会药店和医疗机构中注册的执业药师有228756名，平均每万人口为1.7人。

### 【注册管理】

截止2016年1月31日，执业药师注册动态情况如下：

注册人数前10位的省份：广东、山东、江苏、河南、浙江、河北、安徽、四川、辽宁、湖南（见附表1）。

注册率前10位的省份：西藏、海南、河北、广东、辽宁、青海、吉林、陕西、甘肃、安徽（见图1）。

各地区每万人口有执业药师排名前10位的省份：天津、广东、浙江、海南、辽宁、重庆、上海、吉林、陕西、北京（见图2）。根据世界药学联合会公布的标准每万人口应累计拥有注册执业药师6.2人。

执业药师按区域分布情况：东部地区138082人，中部地区72046人，西部地区54853人，分别占注册总数52.1%、27.2%、20.7%<sup>[1]</sup>（见图3）。

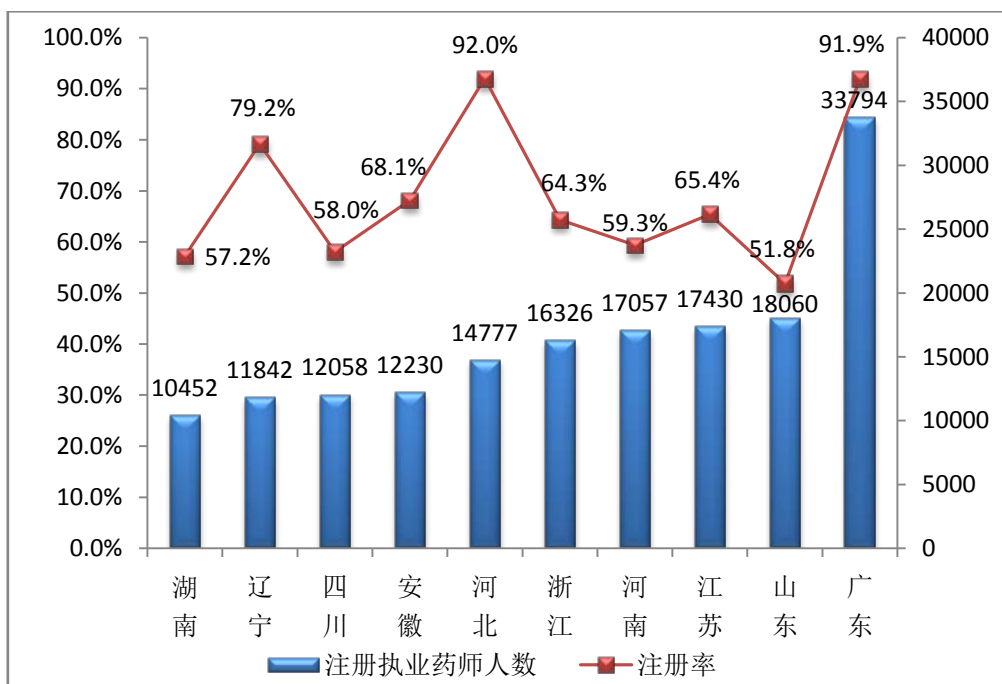


图 1 执业药师人数前 10 位省份的注册情况

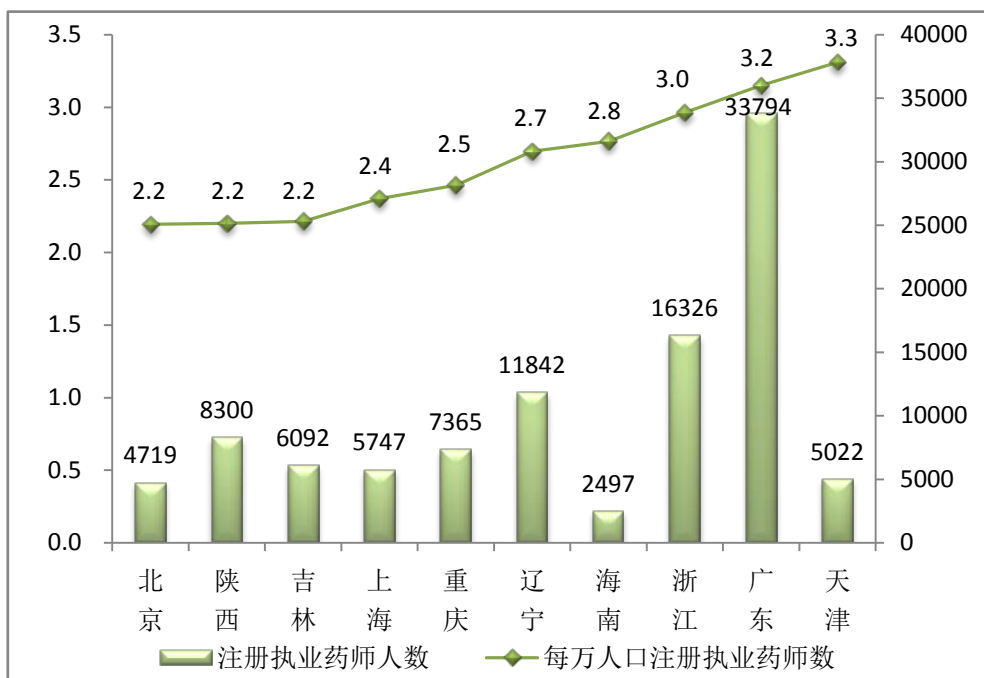


图 2 每万人口有执业药师人数前 10 位省（市）

[1]东、中、西部地区：东部地区包括北京、天津、河北、辽宁、上海、江苏、浙江、福建、山东、广东、海南 11 个省、直辖市；中部地区包括山西、吉林、黑龙江、安徽、江西、河南、湖北、湖南 8 个省；西部地区包括内蒙古、重庆、广西、四川、贵州、云南、西藏、陕西、甘肃、青海、宁夏、新疆 12 个省、自治区、直辖市。引自《2013 中国卫生统计年鉴》

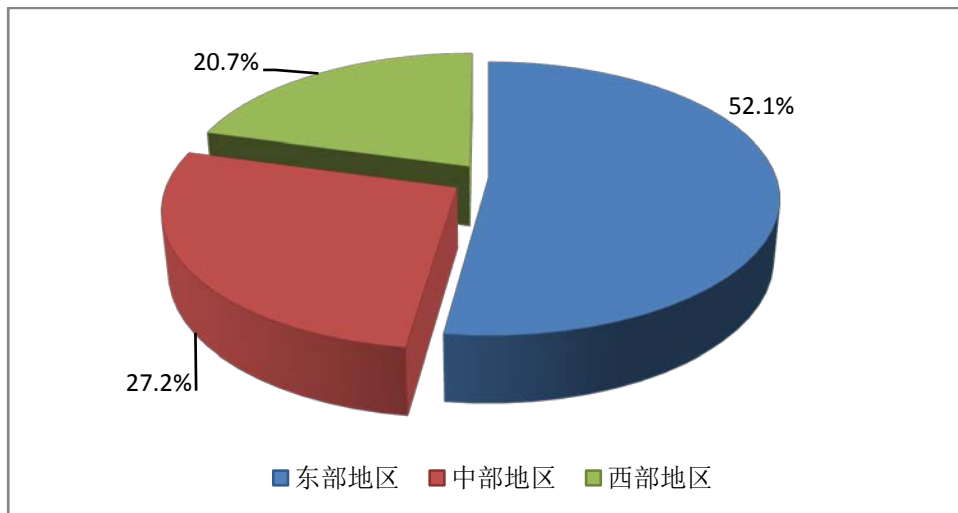


图 3 执业药师地域分布情况

### 【配备管理】

截止 2016 年 1 月 31 日,注册于药品生产、药品批发、社会药店及医疗机构的执业药师人数分别为 2968 人、33257 人、225877 人、2879 人。(见图 4, 附表 2、3<sup>[2、3]</sup>)

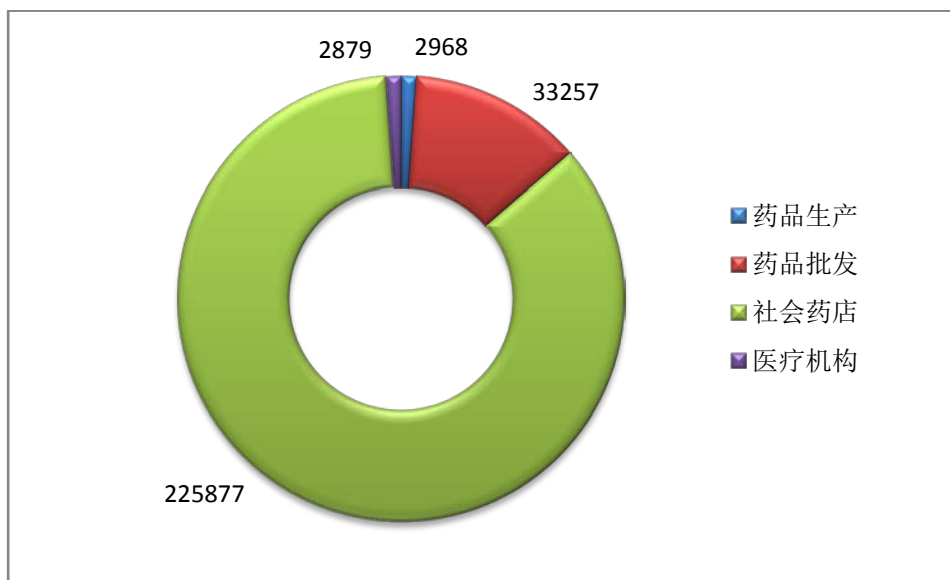


图 4 各领域执业药师注册情况

[2] 药品生产、药品批发、连锁药店、社会药店数据为国家总局统计办公布的 2015 年 11 月底的数据。医院数据来源为卫计委公布的 2015 年 11 月底全国医疗卫生机构数, 总数 99.0 万个, 医院 26904 家。

[3] 注册执业药师企业(单位)数据根据执业药师注册时填报数据统计, 注册之后企业关闭、名称变更等原因可能与实际情况存在一定差异, 公开企业数据, 旨在更好的发挥执业药师作用。

## **药品生产**

截止 2016 年 1 月 31 日，全国共有 1092 家药品生产企业配备了 2968 名执业药师。

## **药品批发**

截止 2016 年 1 月 31 日，全国共有 14179 家药品批发企业配备了 33257 名执业药师。

## **社会药店**

截止 2016 年 1 月 31 日，全国共有 174015 家药店注册了 225877 名执业药师，部分药品连锁经营企业执业药师配备情况见附表 5。上海市、天津市社会药店执业药师配备使用比例相对较高。

## **医疗机构**

截止 2016 年 1 月 31 日，全国共有 2126 家医疗机构配备了 2879 名执业药师。

## **【学历专业】**

截止2016年1月31日，全国已注册的执业药师学历分布情况：研究生5796人，本科85623人，大专92624人，中专80938人；本科及以上学历占注册执业药师总数的34.5%（见表1、附表4）。

截止2016年1月31日，全国已注册的执业药师专业分布情况：药学类专业112420人，中药学类专业46756人，医学专业45753人，中医学专业16170人，其他专业43882人（见表2）。

表1 各领域注册执业药师学历分布

| 领域 \ 学历 | 研究生<br>人数 | 本科<br>人数 | 大专<br>人数 | 中专<br>人数 | 本科及以上<br>学历占比 | 大专及以上<br>学历占比 |
|---------|-----------|----------|----------|----------|---------------|---------------|
| 药品生产    | 241       | 1765     | 706      | 256      | 67.6%         | 91.4%         |
| 药品批发    | 912       | 18026    | 9549     | 4770     | 56.9%         | 85.7%         |
| 社会药店    | 4516      | 64741    | 81401    | 75219    | 30.7%         | 66.7%         |
| 医疗机构    | 127       | 1091     | 968      | 693      | 42.3%         | 75.9%         |

表2 各领域注册执业药师专业分布

| 领域 \ 专业 | 药学    | 中药<br>学 | 医学    | 中医<br>学 | 其他    | 药学(中药<br>学) 占比 |
|---------|-------|---------|-------|---------|-------|----------------|
| 药品生产    | 1513  | 630     | 86    | 46      | 693   | 72.2%          |
| 药品批发    | 17039 | 6797    | 3007  | 1169    | 5245  | 71.7%          |
| 社会药店    | 92448 | 38923   | 42090 | 14727   | 37689 | 58.2%          |
| 医疗机构    | 1420  | 406     | 570   | 228     | 255   | 63.4%          |

### 【资讯与动态】

执业药师中心 2016 年工作要点：

1. 积极参与修订《执业药师资格制度规定》、《执业药师资格考试实施办法》以及相配套的《执业药师注册管理办法》等相关法律法规，开展有利于执业药师队伍发展的系列政策研究。

2. 广泛宣传落实《执业药师业务规范（试行）》，提升行业管理水平和自律意识，发挥执业药师作用，开展有效的药学服务，促进行业健康有序发展。

3. 启动执业药师分级定标工作，确立管理标准和晋级考试机制。在全国推行执业药师佩戴专用徽章执业，逐步建立社会药店和执业药师诚信管理体系。

4. 调整国家执业药师工作和执业药师资格考试命审题专家库成员，做好2016年国家执业药师资格考试命审题与安保工作，推进考试题库建设及专家培训培训工作。

5. 进一步强化执业药师注册管理工作，加强执业药师注册平台推广与维护工作，推进药店差异化配备使用执业药师，提高注册效率，降低管理成本。

6. 扎实推进“执业药师能力与学历提升计划”，分步解决执业药师总体上缺乏医药学专业知识和学历偏低状况，加快执业药师药学服务实训基地建设。

7. 加强执业药师工作宣传力度，提升执业药师社会影响力，编撰发布《中国执业药师发展报告（2015）》（蓝皮书），优化并及时公布《执业药师注册简讯》。

8. 筹备召开第四期“药品安全与执业药师”研讨会、执业药师注册工作会、“提升执业药师能力与学历计划”工作推进会、发挥执业药师作用研讨会。

9. 认真做好从业药师使用管理相关身份审核与资格确认工作，建立从业药师管理信息档案，保障从业药师平稳过渡。

10. 全面加强执业药师工作能力建设，精心构建勤政廉洁、为民务实、积极进取、勇于担当的专业化工作团队，服务并支持全国药品安全工作大局。

在新的一年里，我们要继往开来，真抓实干，开好头、起好步，坚持不懈抓党建促业务，抓廉政促勤政，抓作风促发展，抓队伍求实效。改进工作方法，拓宽工作思路，不断完善执业药师制度建设，全力推进执业药师队伍健康有序发展，为公众更好地安全合理用药，提高健康生活品质做出我们应有的新贡献。

## 【小贴士】

### \* 为什么要实行执业药师注册制度？

(1) 是对获得执业药师资格人员在执业活动前必须经过的准入控制，注册机构通过对申请注册者的资格审核，符合条件才予以注册，同意准入。(2) 是对执业药师进行行政管理，加强监督调控的一种手段。(3) 通过注册制度对药品生产、经营、使用单位的用人实行依法监督管理。



### \* 升级版执业药师注册系统试运行常见问题解答

#### 1、执业药师首次登陆提示身份证号码不正确

1) 请使用您的身份证第二代 18 位号码进行登陆。

2) 如果仍无法登陆，可将执业药师身份证、资格证书原件和复印件一份提交所在省、自治区、直辖市食品药品监督管理局（以下简称注册机构），复印件需清晰标明身份证号、资格证号，由注册机构的系统管理员为您核查处理。

#### 2、身份证号、姓名信息的更正

目前执业药师身份证号信息的更正操作由注册机构执行，需进行更正信息的执业药师请将本人的身份证、资格证书原件和复印件一份以及相关的变更证明材料提交至注册机构，注册机构进行核查更正。

执业药师姓名的更正，由注册机构审核后提出处理意见，加盖注册部门印章，报国家总局执业药师资格认证中心核实处理。

附表 1

| 2016 年 1 月底执业药师整体情况 |        |        |                    |        |                 |      |
|---------------------|--------|--------|--------------------|--------|-----------------|------|
| 地 区                 | 资格人数   | 注册人数   | 2014 年底<br>人口数 (万) | 注册率    | 每万人口注册执<br>业药师数 |      |
| 北 京                 | 12024  | 4719   | 2152               | 39.2%  | 2.2             | 1.9* |
| 天 津                 | 8285   | 5022   | 1517               | 60.6%  | 3.3             | 2.9* |
| 河 北                 | 16057  | 14777  | 7384               | 92.0%  | 2.0             | 1.8* |
| 山 西                 | 12503  | 7932   | 3648               | 63.4%  | 2.2             | 1.9* |
| 内 蒙 古               | 11005  | 4901   | 2505               | 44.5%  | 2.0             | 1.8* |
| 辽 宁                 | 14951  | 11842  | 4391               | 79.2%  | 2.7             | 2.5* |
| 吉 林                 | 8044   | 6092   | 2752               | 75.7%  | 2.2             | 1.8* |
| 黑 龙 江               | 8524   | 4111   | 3833               | 48.2%  | 1.1             | 0.8* |
| 上 海                 | 12176  | 5747   | 2426               | 47.2%  | 2.4             | 2.0* |
| 江 苏                 | 26660  | 17430  | 7960               | 65.4%  | 2.2             | 2.0* |
| 浙 江                 | 25378  | 16326  | 5508               | 64.3%  | 3.0             | 2.7* |
| 安 徽                 | 17955  | 12230  | 6083               | 68.1%  | 2.0             | 1.8* |
| 福 建                 | 13133  | 7868   | 3806               | 59.9%  | 2.1             | 1.8* |
| 江 西                 | 10552  | 3867   | 4542               | 36.6%  | 0.9             | 0.7* |
| 山 东                 | 34838  | 18060  | 9789               | 51.8%  | 1.8             | 1.6* |
| 河 南                 | 28746  | 17057  | 9436               | 59.3%  | 1.8             | 1.7* |
| 湖 北                 | 16405  | 10305  | 5816               | 62.8%  | 1.8             | 1.4* |
| 湖 南                 | 18267  | 10452  | 6737               | 57.2%  | 1.6             | 1.4* |
| 广 东                 | 36756  | 33794  | 10724              | 91.9%  | 3.2             | 2.7* |
| 广 西                 | 11425  | 7332   | 4754               | 64.2%  | 1.5             | 1.4* |
| 海 南                 | 2178   | 2497   | 903                | 114.6% | 2.8             | 1.8* |
| 重 庆                 | 11386  | 7365   | 2991               | 64.7%  | 2.5             | 1.8* |
| 四 川                 | 20777  | 12058  | 8140               | 58.0%  | 1.5             | 1.2* |
| 贵 州                 | 3789   | 1664   | 3508               | 43.9%  | 0.5             | 0.3* |
| 云 南                 | 7512   | 4592   | 4714               | 61.1%  | 1.0             | 0.4* |
| 西 藏                 | 265    | 452    | 318                | 170.6% | 1.4             | 0.9* |
| 陕 西                 | 11427  | 8300   | 3775               | 72.6%  | 2.2             | 1.9* |
| 甘 肃                 | 5548   | 4012   | 2591               | 72.3%  | 1.5             | 1.2* |
| 青 海                 | 837    | 635    | 583                | 75.9%  | 1.1             | 0.8* |
| 宁 夏                 | 2033   | 1323   | 662                | 65.1%  | 2.0             | 1.4* |
| 新 疆                 | 4338   | 2219   | 2298               | 51.2%  | 1.0             | 0.8* |
| 总 计                 | 413774 | 264981 | 136246             | 64.0%  | 1.9             | 1.7* |

注：资格人数以上报总局统计办 2014 年底获得资格数据计，人口数为以国家统计局公布的 2014 年底分省常住人口数计算。注册率=资格人数/注册人数×100%

每万人口注册执业药师数包含注册执业药师总数与人口数比值，医疗机构和社会药店中注册执业药师与人口数比值，后者以\*标示。



附表 2

| 2016 年 1 月底药品批发企业和社会药店执业药师注册情况 |          |         |            |          |         |            |
|--------------------------------|----------|---------|------------|----------|---------|------------|
| 地 区                            | 批发企业注册人数 | 药品批发企业数 | 注册人数与企业数之比 | 社会药店注册人数 | 社会药店企业数 | 注册人数与企业数之比 |
| 北 京                            | 581      | 258     | 2.25       | 3990     | 5397    | 0.74       |
| 天 津                            | 441      | 206     | 2.14       | 4362     | 4306    | 1.01       |
| 河 北                            | 1536     | 721     | 2.13       | 13041    | 18830   | 0.69       |
| 山 西                            | 827      | 404     | 2.05       | 7027     | 10040   | 0.70       |
| 内 蒙 古                          | 445      | 189     | 2.35       | 4234     | 11882   | 0.36       |
| 辽 宁                            | 798      | 357     | 2.24       | 10916    | 17898   | 0.61       |
| 吉 林                            | 942      | 532     | 1.77       | 4941     | 14272   | 0.35       |
| 黑 龙 江                          | 1005     | 498     | 2.02       | 2989     | 18416   | 0.16       |
| 上 海                            | 615      | 194     | 3.17       | 4942     | 3704    | 1.33       |
| 江 苏                            | 1270     | 377     | 3.37       | 15990    | 23536   | 0.68       |
| 浙 江                            | 980      | 350     | 2.80       | 15000    | 17170   | 0.87       |
| 安 徽                            | 1171     | 535     | 2.19       | 10914    | 16428   | 0.66       |
| 福 建                            | 738      | 271     | 2.72       | 6946     | 7937    | 0.88       |
| 江 西                            | 658      | 299     | 2.20       | 3101     | 12834   | 0.24       |
| 山 东                            | 1760     | 625     | 2.82       | 15861    | 34060   | 0.47       |
| 河 南                            | 1129     | 313     | 3.61       | 15521    | 19500   | 0.80       |
| 湖 北                            | 1814     | 758     | 2.39       | 8275     | 13147   | 0.63       |
| 湖 南                            | 1031     | 485     | 2.13       | 9349     | 16235   | 0.58       |
| 广 东                            | 3874     | 1604    | 2.42       | 29346    | 54102   | 0.54       |
| 广 西                            | 760      | 386     | 1.97       | 6502     | 15586   | 0.42       |
| 海 南                            | 783      | 352     | 2.22       | 1654     | 3972    | 0.42       |
| 重 庆                            | 1608     | 586     | 2.74       | 5463     | 14833   | 0.37       |
| 四 川                            | 2520     | 1083    | 2.33       | 9148     | 43705   | 0.21       |
| 贵 州                            | 452      | 194     | 2.33       | 1090     | 10008   | 0.11       |
| 云 南                            | 2514     | 532     | 4.73       | 1745     | 17078   | 0.10       |
| 西 藏                            | 149      | 57      | 2.61       | 294      | 357     | 0.82       |
| 陕 西                            | 990      | 521     | 1.90       | 7257     | 9348    | 0.78       |
| 甘 肃                            | 841      | 336     | 2.50       | 3091     | 6988    | 0.44       |
| 青 海                            | 167      | 153     | 1.09       | 418      | 1845    | 0.23       |
| 宁 夏                            | 408      | 126     | 3.24       | 878      | 2038    | 0.43       |
| 新 疆                            | 450      | 206     | 2.18       | 1592     | 7586    | 0.21       |
| 总 计                            | 33257    | 13508   | 2.46       | 225877   | 453038  | 0.50       |

附表 3

| 2016 年 1 月底药品生产企业及医疗机构执业药师注册情况 |          |         |            |          |       |            |
|--------------------------------|----------|---------|------------|----------|-------|------------|
| 地 区                            | 生产企业注册人数 | 药品生产企业数 | 注册人数与企业数之比 | 医疗机构注册人数 | 医院数   | 注册人数与企业数之比 |
| 北 京                            | 59       | 273     | 0.22       | 89       | 629   | 0.14       |
| 天 津                            | 166      | 148     | 1.12       | 53       | 403   | 0.13       |
| 河 北                            | 74       | 397     | 0.19       | 126      | 1443  | 0.09       |
| 山 西                            | 21       | 153     | 0.14       | 57       | 1284  | 0.04       |
| 内 蒙 古                          | 27       | 103     | 0.26       | 195      | 663   | 0.29       |
| 辽 宁                            | 38       | 287     | 0.13       | 90       | 999   | 0.09       |
| 吉 林                            | 100      | 361     | 0.28       | 109      | 630   | 0.17       |
| 黑 龙 江                          | 31       | 222     | 0.14       | 86       | 1006  | 0.09       |
| 上 海                            | 163      | 209     | 0.78       | 27       | 337   | 0.08       |
| 江 苏                            | 69       | 527     | 0.13       | 101      | 1549  | 0.07       |
| 浙 江                            | 292      | 492     | 0.59       | 54       | 986   | 0.05       |
| 安 徽                            | 63       | 343     | 0.18       | 82       | 1004  | 0.08       |
| 福 建                            | 149      | 144     | 1.03       | 35       | 561   | 0.06       |
| 江 西                            | 86       | 215     | 0.40       | 22       | 575   | 0.04       |
| 山 东                            | 185      | 458     | 0.40       | 254      | 1873  | 0.14       |
| 河 南                            | 56       | 334     | 0.17       | 351      | 1513  | 0.23       |
| 湖 北                            | 149      | 321     | 0.46       | 67       | 798   | 0.08       |
| 湖 南                            | 33       | 233     | 0.14       | 39       | 1088  | 0.04       |
| 广 东                            | 442      | 631     | 0.70       | 132      | 1285  | 0.10       |
| 广 西                            | 39       | 242     | 0.16       | 31       | 500   | 0.06       |
| 海 南                            | 44       | 94      | 0.47       | 16       | 194   | 0.08       |
| 重 庆                            | 235      | 131     | 1.79       | 59       | 597   | 0.10       |
| 四 川                            | 124      | 479     | 0.26       | 266      | 1907  | 0.14       |
| 贵 州                            | 33       | 169     | 0.20       | 89       | 1161  | 0.08       |
| 云 南                            | 141      | 218     | 0.65       | 192      | 1086  | 0.18       |
| 西 藏                            | 2        | 22      | 0.09       | 7        | 122   | 0.06       |
| 陕 西                            | 22       | 226     | 0.10       | 31       | 991   | 0.03       |
| 甘 肃                            | 63       | 214     | 0.29       | 17       | 447   | 0.04       |
| 青 海                            | 29       | 55      | 0.53       | 21       | 183   | 0.11       |
| 宁 夏                            | 11       | 25      | 0.44       | 26       | 165   | 0.16       |
| 新 疆                            | 22       | 88      | 0.25       | 155      | 925   | 0.17       |
| 总 计                            | 2968     | 7814    | 0.38       | 2879     | 26904 | 0.11       |

附表 4

| 2016 年 1 月底执业药师学历情况 |          |         |       |       |       |        |       |
|---------------------|----------|---------|-------|-------|-------|--------|-------|
| 地 区                 | 执业药师注册人数 | 硕士及以上学历 | 占比(%) | 本科    | 占比(%) | 大专及以下  | 占比(%) |
| 北 京                 | 4719     | 314     | 6.7   | 2213  | 46.9  | 2192   | 46.5  |
| 天 津                 | 5022     | 219     | 4.4   | 2240  | 44.6  | 2563   | 51.0  |
| 河 北                 | 14777    | 543     | 3.7   | 5433  | 36.8  | 8801   | 59.6  |
| 山 西                 | 7932     | 142     | 1.8   | 2384  | 30.1  | 5406   | 68.2  |
| 内 蒙 古               | 4901     | 56      | 1.1   | 1547  | 31.6  | 3298   | 67.3  |
| 辽 宁                 | 11842    | 366     | 3.1   | 4708  | 39.8  | 6768   | 57.2  |
| 吉 林                 | 6092     | 199     | 3.3   | 2522  | 41.4  | 3371   | 55.3  |
| 黑 龙 江               | 4111     | 114     | 2.8   | 1926  | 46.8  | 2071   | 50.4  |
| 上 海                 | 5747     | 121     | 2.1   | 1573  | 27.4  | 4053   | 70.5  |
| 江 苏                 | 17430    | 313     | 1.8   | 5770  | 33.1  | 11347  | 65.1  |
| 浙 江                 | 16326    | 267     | 1.6   | 4289  | 26.3  | 11770  | 72.1  |
| 安 徽                 | 12230    | 222     | 1.8   | 3079  | 25.2  | 8929   | 73.0  |
| 福 建                 | 7868     | 117     | 1.5   | 2220  | 28.2  | 5531   | 70.3  |
| 江 西                 | 3867     | 46      | 1.2   | 1427  | 36.9  | 2394   | 61.9  |
| 山 东                 | 18060    | 381     | 2.1   | 5163  | 28.6  | 12516  | 69.3  |
| 河 南                 | 17057    | 206     | 1.2   | 3446  | 20.2  | 13405  | 78.6  |
| 湖 北                 | 10305    | 270     | 2.6   | 3989  | 38.7  | 6046   | 58.7  |
| 湖 南                 | 10452    | 115     | 1.1   | 2553  | 24.4  | 7784   | 74.5  |
| 广 东                 | 33794    | 610     | 1.8   | 10542 | 31.2  | 22642  | 67.0  |
| 广 西                 | 7332     | 98      | 1.3   | 2876  | 39.2  | 4358   | 59.4  |
| 海 南                 | 2497     | 108     | 4.3   | 1388  | 55.6  | 1001   | 40.1  |
| 重 庆                 | 7365     | 152     | 2.1   | 2112  | 28.7  | 5101   | 69.3  |
| 四 川                 | 12058    | 281     | 2.3   | 3376  | 28.0  | 8401   | 69.7  |
| 贵 州                 | 1664     | 46      | 2.8   | 728   | 43.8  | 890    | 53.5  |
| 云 南                 | 4592     | 156     | 3.4   | 2197  | 47.8  | 2239   | 48.8  |
| 西 藏                 | 452      | 12      | 2.7   | 174   | 38.5  | 266    | 58.8  |
| 陕 西                 | 8300     | 181     | 2.2   | 2578  | 31.1  | 5541   | 66.8  |
| 甘 肃                 | 4012     | 54      | 1.3   | 1412  | 35.2  | 2546   | 63.5  |
| 青 海                 | 635      | 8       | 1.3   | 298   | 46.9  | 329    | 51.8  |
| 宁 夏                 | 1323     | 23      | 1.7   | 551   | 41.6  | 749    | 56.6  |
| 新 疆                 | 2219     | 56      | 2.5   | 909   | 41.0  | 1254   | 56.5  |
| 总 计                 | 264981   | 5796    | 2.2   | 85623 | 32.3  | 173562 | 65.5  |

附表 5

| 2016 年 1 月底全国部分药品连锁经营企业执业药师配备情况 |     |              |      |              |                |            |
|---------------------------------|-----|--------------|------|--------------|----------------|------------|
| 企业名称                            | 总部数 | 总部执业<br>药师人数 | 门店数  | 门店执业<br>药师人数 | 网上药店执<br>业药师人数 | 执业药师<br>总数 |
| 老百姓大药房连锁股份有限公司                  | 18  | 68           | 1485 | 1629         | 2              | 1699       |
| 益丰大药房连锁股份有限公司                   | 7   | 90           | 1040 | 1013         | 2              | 1105       |
| 云南鸿翔一心堂药业(集团)股份有限公司             | 312 | 1562         | 3403 | 750          | 2              | 2314       |
| 成大方圆医药连锁投资有限公司                  | 7   | 35           | 1057 | 876          | 2              | 913        |
| 北京同仁堂商业投资集团有限公司                 |     |              | 495  | -            | -              | 510        |
| 国药控股国大药房有限公司                    | 28  | 394          | 2129 | 1595         | 0              | 1989       |