

执业药师注册简讯

[2016]第3期（总第23期）

执业药师资格认证中心

2016年4月11日

2016年3月全国执业药师注册情况

截至2016年3月31日，全国执业药师注册人数为271539人，本季度执业药师注册增加13906人。在社会药店和医疗机构中注册的执业药师有234431名，平均每万人口为1.7人。

【注册管理】

截至2016年3月31日，执业药师注册动态情况如下：

注册人数前10位的省份：广东、山东、江苏、河南、浙江、河北、辽宁、安徽、四川、湖南（见附表1，图1）。

本季度注册人数增长前10位的省份：广东、河南、北京、河北、辽宁、山东、湖南、内蒙古自治区、四川、广西（见图2）。

各地区每万人口有执业药师排名前10位的省份：天津、广东、浙江、辽宁、北京、海南、重庆、上海、陕西、吉林、山西。根据世界药学联合会公布的标准每万人口应累计拥有注册执业药师6.2人，目前我国在医疗机构和社会药店应配备使用执业药师严重不足，大量已获得执业药师资格人员的人才资源利用率较低，提高注册使用比例是当务之急。

执业药师按区域分布情况：东部地区141440人，中部地区73477人，西部地区56622人，分别占注册总数52.09%、27.06%、20.85%^[1]（见图3）。

本季度执业药师注册区域分布变化平稳，东部地区占比增加0.25%，西部地区占比减少0.25%，西部地区占比稳定在20.85%。

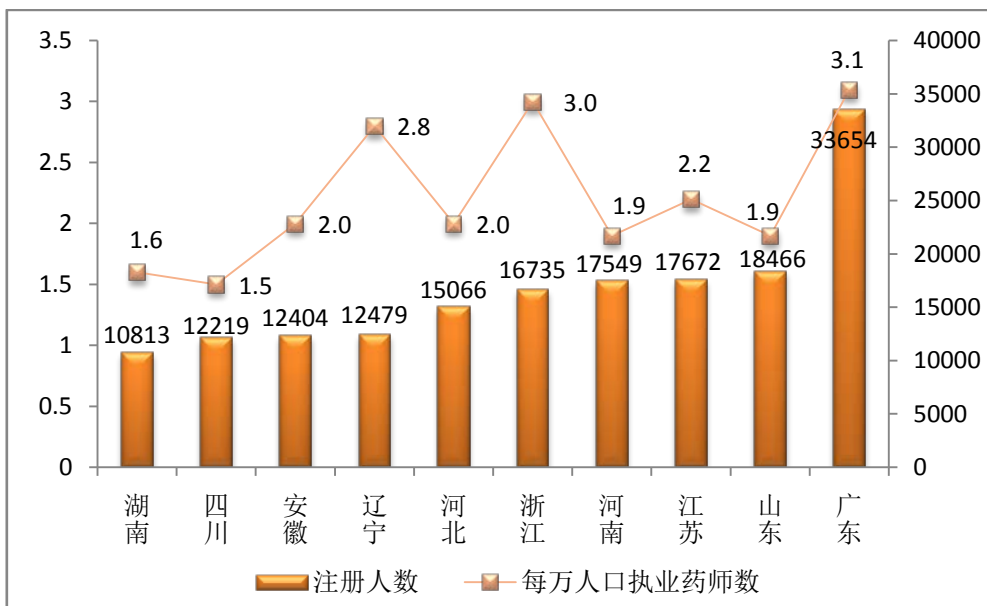


图 1 执业药师人数前 10 位省份的注册情况

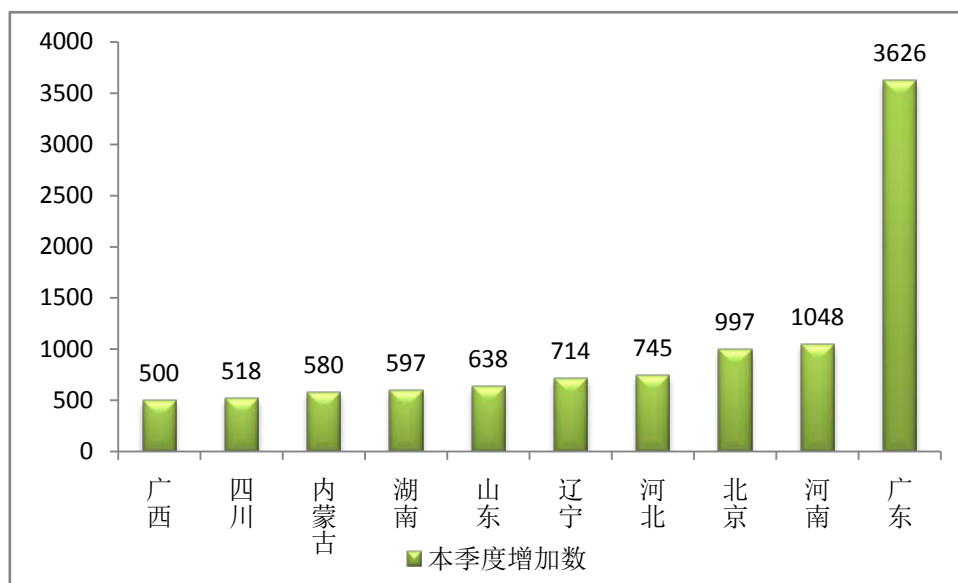


图 2 本季度执业药师人数增加前 10 位省（市、区）

[1]东、中、西部地区：东部地区包括北京、天津、河北、辽宁、上海、江苏、浙江、福建、山东、广东、海南 11 个省、直辖市；中部地区包括山西、吉林、黑龙江、安徽、江西、河南、湖北、湖南 8 个省；西部地区包括内蒙古、重庆、广西、四川、贵州、云南、西藏、陕西、甘肃、青海、宁夏、新疆 12 个省、自治区、直辖市。引自《2013 中国卫生统计年鉴》

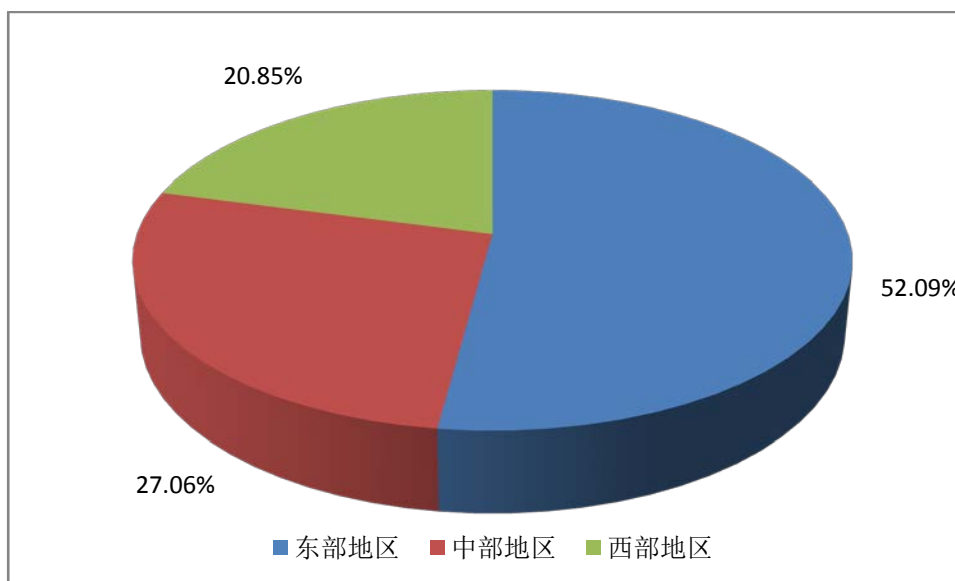


图 3 执业药师地域分布情况

【配备管理】

截至 2016 年 3 月 31 日,注册于药品生产企业、药品批发企业、社会药店及医疗机构的执业药师人数分别为 2927 人、34181 人、231503 人、2928 人。(见图 4, 附表 2、3^[2、3])

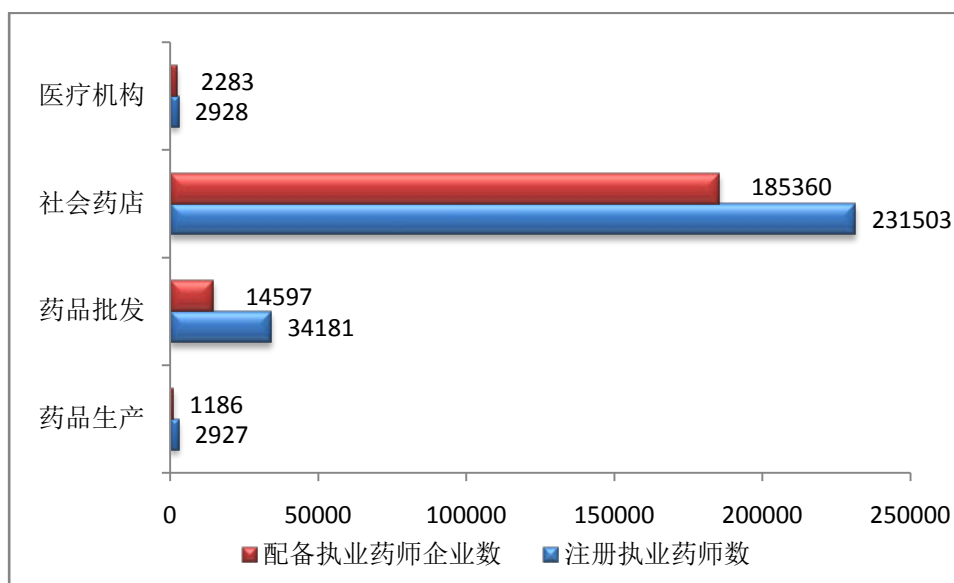


图 4 各领域执业药师注册情况

[2]药品生产、药品批发、连锁药店、社会药店数据为国家总局统计办公布的 2015 年 11 月底的数据。医院数据来源为卫计委公布的 2015 年 11 月底全国医疗卫生机构数,总数 99.0 万个,医院 26904 家。

[3]注册执业药师企业(单位)数据根据执业药师注册时填报数据统计,注册之后企业关闭、名称变更等原因可能与实际情况存在一定差异,公开企业数据,旨在更好的发挥执业药师作用。

药品生产

截至 2016 年 3 月 31 日，全国共有 1186 家药品生产企业配备了 2927 名执业药师。

药品批发

截至 2016 年 3 月 31 日，全国共有 14597 家药品批发企业配备了 34181 名执业药师。

社会药店

截至 2016 年 3 月 31 日，全国共有 185360 家药店注册了 231503 名执业药师，部分药品连锁经营企业执业药师配备情况见附表 5。尚有大部分药店未配备使用执业药师，对于切实有效保障指导公众安全合理用药存在较大差距。

医疗机构

截至 2016 年 3 月 31 日，全国共有 2283 家医疗机构配备了 2928 名执业药师。

本季度注册于社会药店、药品批发企业、医疗机构的执业药师分别增加 13006 人、831 人、124 人，药品生产企业减少 55 人。

【学历专业】

截至2016年3月31日，全国已注册的执业药师学历分布情况：研究生5935人，本科86548人，大专94095人，中专84961人；本科及以上学历占注册执业药师总数的34.1%（见表1、附表4），较2015年底下降1.8%。

截至2016年3月31日，全国已注册的执业药师专业分布情况：药学类专业114329人，中药学类专业47585人，医学专业43974人，中医学专业16577人，其他专业49074人（见表2），较2015年底药学类、中药学类专业占比下降2.6%。执业药师学历、专业水平亟待提升。

截至2016年3月31日，全国已注册的执业药师执业类别分布情况：药学170949人，中药学97771人，药学与中药学2819人。

表1 各领域注册执业药师学历分布

| 领域 \ 学历 | 研究生 人数 | 本科 人数 | 大专 人数 | 中专 人数 | 本科及以上 学历占比 | 大专及以下 学历占比 |
|---------|-----------|----------|----------|----------|---------------|---------------|
| 药品生产 | 227 | 1634 | 723 | 343 | 63.6% | 36.4% |
| 药品批发 | 947 | 18065 | 9584 | 5585 | 55.6% | 44.4% |
| 社会药店 | 4640 | 65845 | 82788 | 78230 | 30.4% | 69.6% |
| 医疗机构 | 121 | 1004 | 1000 | 803 | 38.4% | 61.6% |

表2 各领域注册执业药师专业分布

| 领域 \ 专业 | 药学 | 中药 学 | 医学 | 中医 学 | 其他 | 药学(中药 学) 占比 |
|---------|-------|---------|-------|---------|-------|----------------|
| 药品生产 | 1394 | 656 | 91 | 45 | 741 | 70.0% |
| 药品批发 | 17186 | 6858 | 3069 | 1183 | 5885 | 70.3% |
| 社会药店 | 94435 | 39658 | 40230 | 15110 | 42070 | 57.9% |
| 医疗机构 | 1314 | 413 | 584 | 239 | 378 | 59.0% |

【资讯与动态】

1. 3月11日,国务院办公厅印发了《关于促进医药产业健康发展的指导意见》。在“(十五)加快人才队伍建设”中对执业药师建设发展提出了明确要求:加强药学队伍建设,提升执业药师服务能力,促进安全合理用药。

2. 3月24日,甘肃省食品药品监督管理局姚念文副局长、宣传处李开银处长一行到总局执业药师中心交流研讨执业药师注册管理信息系统与甘肃省政务服务网系统数据对接事项,中心表示全力支持并确保安全运行。

3. 3月26日，湖南省执业药师协会第二届二次理事会议暨2015年度优秀执业药师表彰大会在长沙召开。会议研究通过了协会若干工作制度和《学习贯彻执业药师业务规范（试行）的实施方案》，会议现场表彰了2015年度10名优秀执业药师。

4. 两会期间，人大代表关心药师服务价值。

全国人大代表、贝达药业股份有限公司董事长丁列明认为，目前我国药师，特别是临床药师，已经在处方和用药医嘱审核、临床药物治疗管理、抗菌药物临床应用监测、药品质量监测、用药宣传、不良反应监测等方面发挥独特的专业技术作用，但是药师服务缺乏相应的价值回报。

【小贴士】

* 升级版执业药师注册系统试运行常见问题解答

1、退回后如何再次提交申请

注册机构将执业药师注册申请信息退回后，执业药师应该通过“修改申请信息”进行重新提交。不能通过点击“再次注册”、“变更注册”等其他按钮提交申报。



2、注册类型选择

注册类型分为首次注册、再次注册、变更注册和注销注册，每种注册类型适用的业务情况在国家食品药品监督管理局执业药师注册信息服务门户 (<http://zyys.sfda.gov.cn/>) 网站的“注册指南”栏目中均有相应的说明，在填写注册申请一定要先确认本次注册申请的类型。

显示可注册的类型与当前将要注册的类型不符(如显示首次注册但应申请再次注册的)请与当地注册机构联系。

附表 1

| 2016 年 3 月底执业药师整体情况 | | | | | |
|---------------------|------------------|--------------------|--------|-----------------|------|
| 地 区 | 2015 年 考试合格人数 | 2014 年 取得资格证书人数 | 注册人数 | 每万人口注册执 业药师数 | |
| 北 京 | 3084 | 12024 | 6104 | 2.8 | 2.4* |
| 天 津 | 2779 | 8285 | 5043 | 3.3 | 2.9* |
| 河 北 | 12801 | 16057 | 15066 | 2.0 | 1.8* |
| 山 西 | 9284 | 12503 | 8138 | 2.2 | 2.0* |
| 内 蒙 古 | 6156 | 11005 | 5381 | 2.1 | 2.0* |
| 辽 宁 | 8892 | 14951 | 12479 | 2.8 | 2.6* |
| 吉 林 | 6601 | 8044 | 6207 | 2.3 | 1.9* |
| 黑 龙 江 | 6611 | 8524 | 4282 | 1.1 | 0.8* |
| 上 海 | 2042 | 12176 | 5755 | 2.4 | 2.0* |
| 江 苏 | 8126 | 26660 | 17672 | 2.2 | 2.0* |
| 浙 江 | 7394 | 25378 | 16735 | 3.0 | 2.8* |
| 安 徽 | 11099 | 17955 | 12404 | 2.0 | 1.8* |
| 福 建 | 5260 | 13133 | 7921 | 2.1 | 1.8* |
| 江 西 | 6483 | 10552 | 3964 | 0.9 | 0.7* |
| 山 东 | 19188 | 34838 | 18466 | 1.9 | 1.7* |
| 河 南 | 21594 | 28746 | 17549 | 1.9 | 1.7* |
| 湖 北 | 8552 | 16405 | 10120 | 1.7 | 1.4* |
| 湖 南 | 12556 | 18267 | 10813 | 1.6 | 1.4* |
| 广 东 | 21905 | 36756 | 33654 | 3.1 | 2.7* |
| 广 西 | 8919 | 11425 | 7611 | 1.6 | 1.4* |
| 海 南 | 1241 | 2178 | 2545 | 2.8 | 1.9* |
| 重 庆 | 6766 | 11386 | 7542 | 2.5 | 1.9* |
| 四 川 | 13732 | 20777 | 12219 | 1.5 | 1.2* |
| 贵 州 | 2689 | 3789 | 1741 | 0.5 | 0.4* |
| 云 南 | 5490 | 7512 | 4790 | 1.0 | 0.4* |
| 西 藏 | 120 | 265 | 367 | 1.2 | 0.8* |
| 陕 西 | 6699 | 11427 | 8584 | 2.3 | 2.0* |
| 甘 肃 | 4689 | 5548 | 4138 | 1.6 | 1.2* |
| 青 海 | 577 | 837 | 645 | 1.1 | 0.8* |
| 宁 夏 | 1303 | 2033 | 1293 | 2.0 | 1.3* |
| 新 疆 | 2351 | 4338 | 2311 | 1.0 | 0.8* |
| 总 计 | 234983 | 413774 | 271539 | 2.0 | 1.7* |

注：2015 年考试合格人员证书领取即将开始。

每万人口注册执业药师数包含注册执业药师总数与人口数比值，医疗机构和社会药店中注册执业药师与人口数比值，后者以*标示。

附表 2

| 2016 年 3 月底药品批发企业和社会药店执业药师注册情况 | | | | | | |
|--------------------------------|----------|---------|------------|----------|---------|------------|
| 地 区 | 批发企业注册人数 | 药品批发企业数 | 注册人数与企业数之比 | 社会药店注册人数 | 社会药店企业数 | 注册人数与企业数之比 |
| 北 京 | 809 | 258 | 3.14 | 5122 | 5397 | 0.95 |
| 天 津 | 458 | 206 | 2.22 | 4372 | 4306 | 1.02 |
| 河 北 | 1539 | 721 | 2.13 | 13334 | 18830 | 0.71 |
| 山 西 | 836 | 404 | 2.07 | 7222 | 10040 | 0.72 |
| 内 蒙 古 | 460 | 189 | 2.43 | 4683 | 11882 | 0.39 |
| 辽 宁 | 924 | 357 | 2.59 | 11418 | 17898 | 0.64 |
| 吉 林 | 958 | 532 | 1.80 | 5045 | 14272 | 0.35 |
| 黑 龙 江 | 1024 | 498 | 2.06 | 3144 | 18416 | 0.17 |
| 上 海 | 642 | 194 | 3.31 | 4916 | 3704 | 1.33 |
| 江 苏 | 1304 | 377 | 3.46 | 16192 | 23536 | 0.69 |
| 浙 江 | 1010 | 350 | 2.89 | 15377 | 17170 | 0.90 |
| 安 徽 | 1184 | 535 | 2.21 | 11069 | 16428 | 0.67 |
| 福 建 | 747 | 271 | 2.76 | 6982 | 7937 | 0.88 |
| 江 西 | 752 | 299 | 2.52 | 3099 | 12834 | 0.24 |
| 山 东 | 1737 | 625 | 2.78 | 16289 | 34060 | 0.48 |
| 河 南 | 1142 | 313 | 3.65 | 15989 | 19500 | 0.82 |
| 湖 北 | 1823 | 758 | 2.41 | 8120 | 13147 | 0.62 |
| 湖 南 | 1043 | 485 | 2.15 | 9696 | 16235 | 0.60 |
| 广 东 | 3825 | 1604 | 2.38 | 29293 | 54102 | 0.54 |
| 广 西 | 750 | 386 | 1.94 | 6790 | 15586 | 0.44 |
| 海 南 | 796 | 352 | 2.26 | 1690 | 3972 | 0.43 |
| 重 庆 | 1598 | 586 | 2.73 | 5649 | 14833 | 0.38 |
| 四 川 | 2622 | 1083 | 2.42 | 9202 | 43705 | 0.21 |
| 贵 州 | 464 | 194 | 2.39 | 1154 | 10008 | 0.12 |
| 云 南 | 2666 | 532 | 5.01 | 1792 | 17078 | 0.10 |
| 西 藏 | 114 | 57 | 2.00 | 248 | 357 | 0.69 |
| 陕 西 | 1055 | 521 | 2.02 | 7466 | 9348 | 0.80 |
| 甘 肃 | 873 | 336 | 2.60 | 3187 | 6988 | 0.46 |
| 青 海 | 166 | 153 | 1.08 | 433 | 1845 | 0.23 |
| 宁 夏 | 401 | 126 | 3.18 | 855 | 2038 | 0.42 |
| 新 疆 | 459 | 206 | 2.23 | 1675 | 7586 | 0.22 |
| 总 计 | 34181 | 13508 | 2.53 | 231503 | 453038 | 0.51 |

附表 3

| 2016 年 3 月底药品生产企业及医疗机构执业药师注册情况 | | | | | | |
|--------------------------------|----------|---------|------------|----------|-------|------------|
| 地 区 | 生产企业注册人数 | 药品生产企业数 | 注册人数与企业数之比 | 医疗机构注册人数 | 医院数 | 注册人数与机构数之比 |
| 北 京 | 67 | 273 | 0.25 | 106 | 629 | 0.17 |
| 天 津 | 157 | 148 | 1.06 | 56 | 403 | 0.14 |
| 河 北 | 68 | 397 | 0.17 | 125 | 1443 | 0.09 |
| 山 西 | 21 | 153 | 0.14 | 59 | 1284 | 0.05 |
| 内 蒙 古 | 28 | 103 | 0.27 | 210 | 663 | 0.32 |
| 辽 宁 | 44 | 287 | 0.15 | 93 | 999 | 0.09 |
| 吉 林 | 98 | 361 | 0.27 | 106 | 630 | 0.17 |
| 黑 龙 江 | 33 | 222 | 0.15 | 81 | 1006 | 0.08 |
| 上 海 | 170 | 209 | 0.81 | 27 | 337 | 0.08 |
| 江 苏 | 70 | 527 | 0.13 | 106 | 1549 | 0.07 |
| 浙 江 | 291 | 492 | 0.59 | 57 | 986 | 0.06 |
| 安 徽 | 67 | 343 | 0.20 | 84 | 1004 | 0.08 |
| 福 建 | 158 | 144 | 1.10 | 34 | 561 | 0.06 |
| 江 西 | 89 | 215 | 0.41 | 24 | 575 | 0.04 |
| 山 东 | 177 | 458 | 0.39 | 263 | 1873 | 0.14 |
| 河 南 | 55 | 334 | 0.16 | 363 | 1513 | 0.24 |
| 湖 北 | 111 | 321 | 0.35 | 66 | 798 | 0.08 |
| 湖 南 | 34 | 233 | 0.15 | 40 | 1088 | 0.04 |
| 广 东 | 422 | 631 | 0.67 | 114 | 1285 | 0.09 |
| 广 西 | 42 | 242 | 0.17 | 29 | 500 | 0.06 |
| 海 南 | 44 | 94 | 0.47 | 15 | 194 | 0.08 |
| 重 庆 | 234 | 131 | 1.79 | 61 | 597 | 0.10 |
| 四 川 | 119 | 479 | 0.25 | 276 | 1907 | 0.14 |
| 贵 州 | 33 | 169 | 0.20 | 90 | 1161 | 0.08 |
| 云 南 | 144 | 218 | 0.66 | 188 | 1086 | 0.17 |
| 西 藏 | 2 | 22 | 0.09 | 3 | 122 | 0.02 |
| 陕 西 | 25 | 226 | 0.11 | 38 | 991 | 0.04 |
| 甘 肃 | 61 | 214 | 0.29 | 17 | 447 | 0.04 |
| 青 海 | 29 | 55 | 0.53 | 17 | 183 | 0.09 |
| 宁 夏 | 12 | 25 | 0.48 | 25 | 165 | 0.15 |
| 新 疆 | 22 | 88 | 0.25 | 155 | 925 | 0.17 |
| 总 计 | 2927 | 7814 | 0.37 | 2928 | 26904 | 0.11 |

附表 4

| 2016年3月底执业药师学历情况 | | | | | | | |
|------------------|----------|---------|-------|-------|-------|--------|-------|
| 地 区 | 执业药师注册人数 | 硕士及以上学历 | 占比(%) | 本科 | 占比(%) | 大专及以下 | 占比(%) |
| 北 京 | 6104 | 393 | 6.4 | 2707 | 44.3 | 3003 | 49.2 |
| 天 津 | 5043 | 220 | 4.4 | 2255 | 44.7 | 2568 | 50.9 |
| 河 北 | 15066 | 554 | 3.7 | 5493 | 36.5 | 9019 | 59.9 |
| 山 西 | 8138 | 142 | 1.7 | 2452 | 30.1 | 5544 | 68.1 |
| 内 蒙 古 | 5381 | 68 | 1.3 | 1643 | 30.5 | 3670 | 68.2 |
| 辽 宁 | 12479 | 397 | 3.2 | 4845 | 38.8 | 7237 | 58.0 |
| 吉 林 | 6207 | 196 | 3.2 | 2560 | 41.2 | 3451 | 55.6 |
| 黑 龙 江 | 4282 | 119 | 2.8 | 1968 | 46.0 | 2195 | 51.3 |
| 上 海 | 5755 | 125 | 2.2 | 1578 | 27.4 | 4052 | 70.4 |
| 江 苏 | 17672 | 318 | 1.8 | 5876 | 33.3 | 11478 | 65.0 |
| 浙 江 | 16735 | 281 | 1.7 | 4339 | 25.9 | 12115 | 72.4 |
| 安 徽 | 12404 | 218 | 1.8 | 2989 | 24.1 | 9197 | 74.1 |
| 福 建 | 7921 | 118 | 1.5 | 2248 | 28.4 | 5555 | 70.1 |
| 江 西 | 3964 | 46 | 1.2 | 1453 | 36.7 | 2465 | 62.2 |
| 山 东 | 18466 | 365 | 2.0 | 5074 | 27.5 | 13027 | 70.5 |
| 河 南 | 17549 | 206 | 1.2 | 3480 | 19.8 | 13864 | 79.0 |
| 湖 北 | 10120 | 264 | 2.6 | 3957 | 39.1 | 5899 | 58.3 |
| 湖 南 | 10813 | 118 | 1.1 | 2607 | 24.1 | 8088 | 74.8 |
| 广 东 | 33654 | 602 | 1.8 | 10184 | 30.3 | 22868 | 68.0 |
| 广 西 | 7611 | 106 | 1.4 | 2929 | 38.5 | 4576 | 60.1 |
| 海 南 | 2545 | 111 | 4.4 | 1421 | 55.8 | 1013 | 39.8 |
| 重 庆 | 7542 | 153 | 2.0 | 2095 | 27.8 | 5294 | 70.2 |
| 四 川 | 12219 | 277 | 2.3 | 3379 | 27.7 | 8563 | 70.1 |
| 贵 州 | 1741 | 47 | 2.7 | 748 | 43.0 | 946 | 54.3 |
| 云 南 | 4790 | 157 | 3.3 | 2239 | 46.7 | 2394 | 50.0 |
| 西 藏 | 367 | 8 | 2.2 | 144 | 39.2 | 215 | 58.6 |
| 陕 西 | 8584 | 180 | 2.1 | 2628 | 30.6 | 5776 | 67.3 |
| 甘 肃 | 4138 | 57 | 1.4 | 1484 | 35.9 | 2597 | 62.8 |
| 青 海 | 645 | 10 | 1.6 | 308 | 47.8 | 327 | 50.7 |
| 宁 夏 | 1293 | 23 | 1.8 | 524 | 40.5 | 746 | 57.7 |
| 新 疆 | 2311 | 56 | 2.4 | 941 | 40.7 | 1314 | 56.9 |
| 总 计 | 271539 | 5935 | 2.2 | 86548 | 31.9 | 179056 | 65.9 |

附表 5

2016 年 3 月底全国部分药品连锁经营企业执业药师配备情况

| 企业名称 | 总部数 | 总部执业药师人数 | 本季度总部人数变化情况 | 门店数 | 门店执业药师人数 | 本季度门店人数变化情况 | 网上药店执业药师人数 | 执业药师总数 | 本季度执业药师总数变化情况 | 平均每个药店配备执业药师人数 | 佩戴执业药师徽章人数 |
|---------------------|-----|----------|-------------|------|----------|-------------|------------|--------|---------------|----------------|------------|
| 老百姓大药房连锁股份有限公司 | 18 | 68 | 0 | 1515 | 1722 | +175 | 2 | 1792 | +175 | 1.14 | 52 |
| 益丰大药房连锁股份有限公司 | 7 | 102 | +16 | 1078 | 1026 | +64 | 2 | 1130 | +80 | 0.96 | |
| 云南鸿翔一心堂药业(集团)股份有限公司 | 312 | 1667 | +53 | 3496 | 621 | -78 | 2 | 2290 | -25 | 0.18 | |
| 成大方圆医药连锁投资有限公司 | 7 | 35 | 0 | 1057 | 876 | +2 | 2 | 913 | +2 | 0.83 | 300 |
| 北京同仁堂商业投资集团有限公司 | | | | 495 | | | | 510 | 0 | 1.03 | |
| 国药控股国大药房有限公司 | 28 | 395 | +128 | 2176 | 1563 | +27 | 0 | 1958 | +155 | 0.72 | 1300 |