

执业药师注册简讯

[2016]第 5 期（总第 25 期）

执业药师资格认证中心

2016 年 6 月 6 日

2016 年 5 月全国执业药师注册情况

截至 2016 年 5 月 31 日，全国执业药师注册人数为 278735 人。在社会药店和医疗机构中注册的执业药师有 243136 名，平均每万人口为 1.8 人。

【注册管理】

截至 2016 年 5 月 31 日，执业药师注册动态情况如下：

注册人数超过 1 万人的省份：广东、山东、河南、江苏、浙江、河北、辽宁、安徽、四川、湖南、湖北（见附表 1，图 1）。

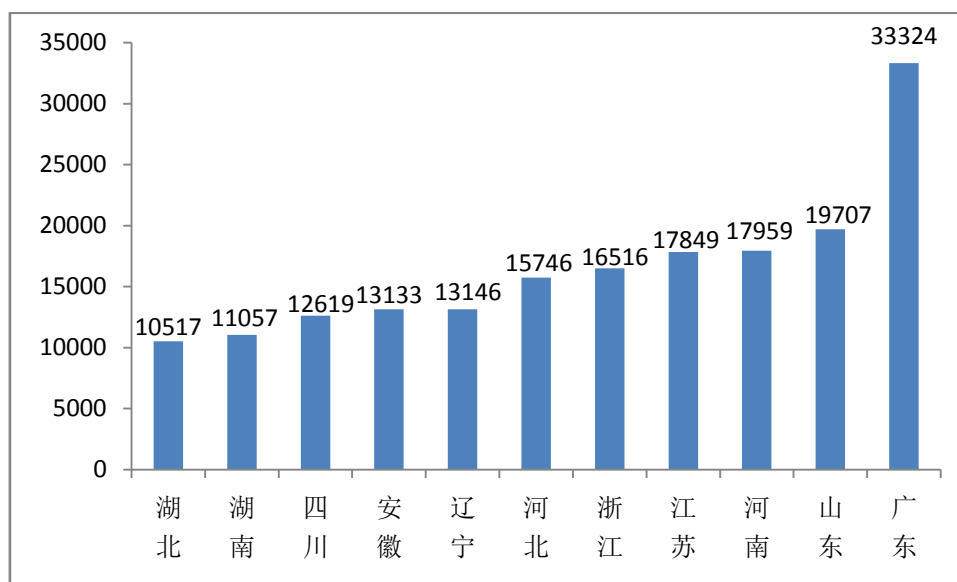


图 1 执业药师注册人数过万的省份情况

注册率超过 50%的省(区)：西藏、海南、广东、辽宁、河北、江苏、浙江。（见图 2）。

每万人口有 3 名以上执业药师的省（市）：天津、广东、浙江、辽宁（见图 3）。

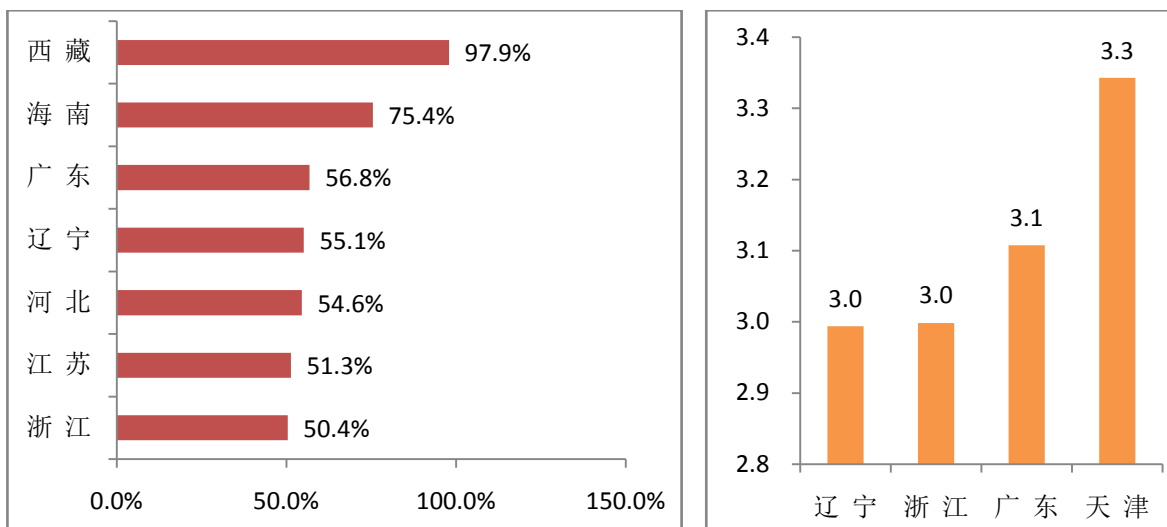


图 2 注册率超过 50% 的省（区）情况 图 3 每万人 3 名以上执业药师省（市）情况

执业药师按区域分布情况：东部地区 143600 人，中部地区 76590 人，西部地区 58545 人，分别占注册总数 51.5%、27.5%、21.0%^[1]，中、西部地区执业药师注册人数有所增加（见图 4）。

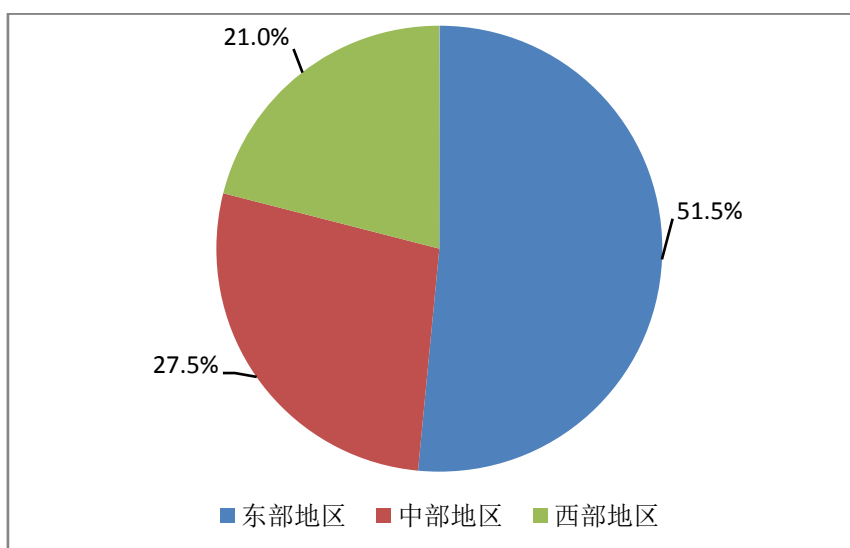


图 4 执业药师地域分布情况

[1]东、中、西部地区：东部地区包括北京、天津、河北、辽宁、上海、江苏、浙江、福建、山东、广东、海南 11 个省、直辖市；中部地区包括山西、吉林、黑龙江、安徽、江西、河南、湖北、湖南 8 个省；西部地区包括内蒙古、重庆、广西、四川、贵州、云南、西藏、陕西、甘肃、青海、宁夏、新疆 12 个省、自治区、直辖市。引自《2013 中国卫生统计年鉴》

【配备管理】

截至 2016 年 5 月 31 日,注册于药品生产企业、药品批发企业、社会药店及医疗机构的执业药师人数分别为 2979 人、32620 人、240032 人、3104 人^[2、3]。

(见图 5, 附表 2、3)

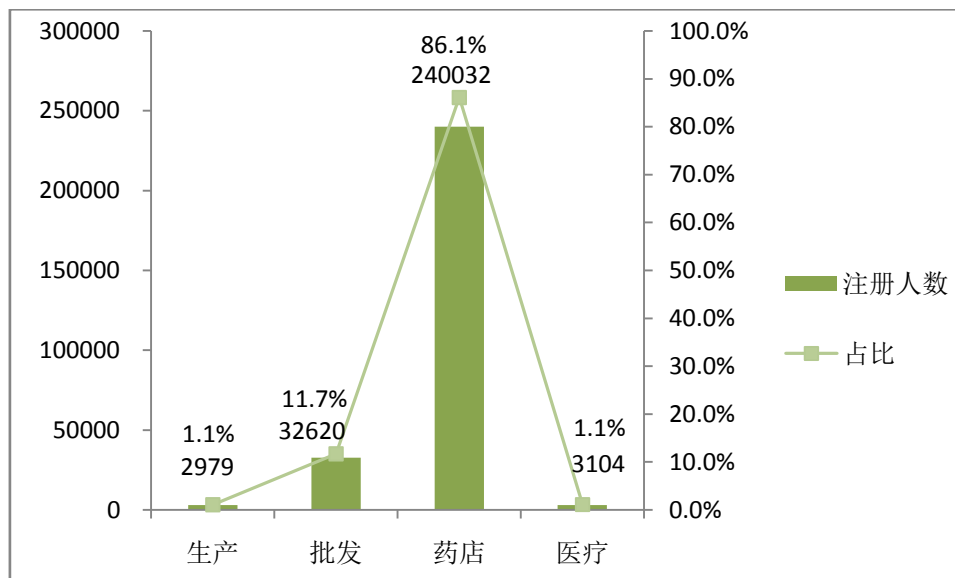


图 5 注册执业药师各领域分布

药品生产

截至 2016 年 5 月 31 日,共有 1295 家药品生产企业配备了执业药师。

药品批发

截至 2016 年 5 月 31 日,共有 13877 家药品批发企业配备了执业药师。

社会药店

截至 2016 年 5 月 31 日,共有 192627 家社会药店配备了执业药师,部分药品连锁经营企业执业药师配备情况见附表 5。

医疗机构

截至 2016 年 5 月 31 日,共有 2453 家医疗机构配备了执业药师。

尚有部分药店及大部分医疗机构未落实执业药师的配备使用要求,对于切实有效保障指导公众安全合理用药存在较大差距。

[2]附表 2、3 中药品生产企业、药品批发企业、社会药店数据为国家总局统计办公布的 2015 年 11 月底的数据。医院数据来源为卫计委公布的 2015 年 9 月底全国医疗卫生机构数,总数 99.0 万个,医院 26904 家。

[3]注册执业药师企业(单位)数据根据执业药师注册时填报数据统计,注册之后企业关闭、名称变更等原因可能与实际情况存在一定差异,公开企业数据,旨在更好的发挥执业药师作用。

【学历专业】

截至2016年5月31日，已注册的执业药师学历分布情况：研究生5974人，本科87439人，大专96321人，中专89001人；本科及以上学历占比33.5%（见表1、附表4），环比减少0.3%。社会药店、医疗机构中执业药师本科以上学历不足38%。学历能力亟待提高。

截至2016年5月31日，已注册的执业药师专业分布情况：药学类专业114474人，中药学类专业48147人，医学专业45472人，中医学专业17040人，其他专业53602人（见表2）。药学类（中药学类）专业占比58.3%，环比减少0.9%。社会药店、医疗机构中执业药师药学类（中药学类）专业不足57%。药学、中药学类专业知识需要补充。

截至2016年5月31日，已注册的执业药师执业类别分布情况：药学175047人，中药学100675人，药学与中药学3013人。

表1 各领域注册执业药师学历分布

领域 \ 学历	研究生人数	本科人数	大专人数	中专人数	本科及以上学历占比	大专及以下学历占比
药品生产	232	1607	745	395	61.7%	38.3%
药品批发	884	17204	9206	5326	55.5%	44.5%
社会药店	4734	67583	85306	82409	30.1%	69.9%
医疗机构	124	1045	1064	871	37.7%	62.3%

表2 各领域注册执业药师专业分布

领域 \ 专业	药学	中药学	医学	中医学	其他	药学(中药学)占比
药品生产	1387	654	104	48	786	68.5%
药品批发	16287	6523	2940	1123	5747	69.9%
社会药店	95476	40554	41775	15607	46620	56.7%
医疗机构	1324	416	653	262	449	56.1%

【资讯与动态】

1. 5月3日，国家食品药品监督管理总局发布公告，要求各地对药品流通领域违法经营行为开展集中整治。

2. 5月5日，执业药师中心邀请山东大学、中国药科大学、北京中医药大学3所高校的有关领导就落实《国务院办公厅关于促进医药产业健康发展的指导意见》（国办发〔2016〕11号）中关于“加强药学队伍建设，提升执业药师服务能力，促进安全合理用药”的要求，召开推进“执业药师能力与学历提升计划”项目座谈会。

3. 5月10日-11日、12日-13日、19日-20日，为做好总局法制司、人事司委托的《执业药师注册管理制度研究》和《我国执业药师社会角色定位及法律制度设计》课题，完成好修订《执业药师注册管理办法》工作，执业药师中心调研组分别赴广东广州、贵州贵阳、黑龙江哈尔滨及其周边地级市，实地了解执业药师注册配备、执业管理情况，并召开部分地区及有关人员座谈会。

4. 5月26日，为适应社会对执业药师专业技术与胜任能力的迫切需求，执业药师中心在江苏省南京市召开2016年度“执业药师能力与学历提升计划”项目实施推进工作会。

5. 5月26日，执业药师中心、中国药科大学在江苏南京共同召开2015年《中国执业药师发展报告（蓝皮书）》编撰信息发布会，会上探讨了2015年蓝皮书的编撰工作思路，为共同推进执业药师事业发展提出了意见与建议。

【小贴士】

* 2015 年新取证执业药师注册

2015 年各省执业药师资格证书陆续发放, 取得执业药师资格证书的人员可及时登录执业药师注册系统 (网址: <http://zyys.sfda.gov.cn/>) 办理执业药师注册事项。

* 执业药师注册登录

请使用 IE8.0 及以上版本浏览器登录本系统, 推荐使用身份证号码 (18 位或 15 位) 登录, 初始密码为 111111。



The image shows the login page of the '执业药师注册平台' (Pharmacist Registration Platform). The page has a blue header with the title '执业药师注册平台'. Below the header, there is a section titled '请输入登录信息' (Please enter login information). This section contains three input fields: 1. '登录方式' (Login method) with radio buttons for '身份证号' (ID card number), '其他证件号' (Other document number), and '用户名' (Username). The '身份证号' option is selected. 2. '请输入身份证号' (Please enter ID card number) with a person icon on the left. 3. '请输入密码, 初始密码为六个1' (Please enter password, initial password is six 1s) with a lock icon on the left. Below these fields is a green bar with a grey box containing the text '87HF'. At the bottom of the form is a red button labeled '登录' (Login). At the very bottom, there is a red warning message: '温馨提示: 请您使用IE浏览器 (IE8.0+) 登录本系统。' (Warm reminder: Please use IE browser (IE8.0+) to log in to this system.)

附表 1

2016 年 5 月底执业药师整体情况						
地 区	累计考试合格人数	注册人数	注册率 (%)	人口数(万)	每万人口注册执业药师数	
北 京	15108	6072	40.2	2152	2.8	2.5*
天 津	11064	5071	45.8	1517	3.3	3.0*
河 北	28858	15746	54.6	7384	2.1	1.9*
山 西	21787	8440	38.7	3648	2.3	2.1*
内 蒙 古	17161	5794	33.8	2505	2.3	2.1*
辽 宁	23843	13146	55.1	4391	3.0	3.0*
吉 林	14645	7058	48.2	2752	2.6	2.2*
黑 龙 江	15135	4540	30.0	3833	1.2	0.9*
上 海	14218	5699	40.1	2426	2.3	2.0*
江 苏	34786	17849	51.3	7960	2.2	2.1*
浙 江	32772	16516	50.4	5508	3.0	2.8*
安 徽	29054	13133	45.2	6083	2.2	1.9*
福 建	18393	7891	42.9	3806	2.1	1.9*
江 西	17035	3886	22.8	4542	0.9	0.7*
山 东	54026	19707	36.5	9789	2.0	1.8*
河 南	50340	17959	35.7	9436	1.9	1.8*
湖 北	24957	10517	42.1	5816	1.8	1.5*
湖 南	30823	11057	35.9	6737	1.6	1.5*
广 东	58661	33324	56.8	10724	3.1	2.7*
广 西	20344	7956	39.1	4754	1.7	1.5*
海 南	3419	2579	75.4	903	2.9	1.9*
重 庆	18152	7528	41.5	2991	2.5	1.9*
四 川	34509	12619	36.6	8140	1.6	1.2*
贵 州	6478	1835	28.3	3508	0.5	0.4*
云 南	13002	4910	37.8	4714	1.0	0.5*
西 藏	385	377	97.9	318	1.2	0.8*
陕 西	18126	8867	48.9	3775	2.3	2.1*
甘 肃	10237	4196	41.0	2591	1.6	1.3*
青 海	1414	670	47.4	583	1.1	0.8*
宁 夏	3336	1380	41.4	662	2.1	1.4*
新 疆	6689	2413	36.1	2298	1.1	0.8*
总 计	648757	278735	43.0	136246	2.0	1.8*

注：2015 年考试合格人员证书领取已经开始。注册率以注册人数/累计考试合格人数×100%计。
每万人口注册执业药师数包含注册执业药师总数与人口数比值，医疗机构和社会药店中注册执业药师与人口数比值，后者以*标示。

附表 2

2016 年 5 月底药品批发企业和社会药店执业药师注册情况						
地 区	批发企业注册人数	注册执业药师的批发企业数	药品批发企业数	社会药店注册人数	注册执业药师的药店数	社会药店企业数
北 京	527	246	258	5378	4406	5397
天 津	448	168	206	4420	3617	4306
河 北	1503	683	721	14028	11634	18830
山 西	777	371	404	7571	6182	10040
内 蒙 古	409	193	189	5127	3778	11882
辽 宁	78	68	357	12934	11777	17898
吉 林	1020	504	532	5830	5028	14272
黑 龙 江	1008	539	498	3408	2680	18416
上 海	598	201	194	4905	3520	3704
江 苏	1267	438	377	16402	12584	23536
浙 江	981	483	350	15195	11616	17170
安 徽	1222	476	535	11753	9702	16428
福 建	676	317	271	7044	5317	7937
江 西	732	343	299	3050	2567	12834
山 东	1820	668	625	17368	9590	34060
河 南	1192	378	313	16326	13439	19500
湖 北	1901	820	758	8417	6560	13147
湖 南	1042	483	485	9932	7250	16235
广 东	3615	1770	1604	29174	27169	54102
广 西	764	366	386	7093	6186	15586
海 南	809	417	352	1710	1487	3972
重 庆	1493	641	586	5737	5354	14833
四 川	2646	1124	1083	9567	6770	43705
贵 州	464	227	194	1232	941	10008
云 南	2583	528	532	2001	1683	17078
西 藏	121	66	57	252	239	357
陕 西	986	476	521	7806	6899	9348
甘 肃	865	430	336	3252	2646	6988
青 海	184	98	153	434	319	1845
宁 夏	434	131	126	904	681	2038
新 疆	455	224	206	1782	1006	7586
总 计	32620	13877 [△]	13508 [△]	240032	192627	453038

注[△]:注册执业药师的批发企业数据为执业药师注册时填报数据统计,药品批发企业数为国家总局统计办公布的 2015 年 11 月底的数据,因统计时间、统计口径不同等原因,两者存在一定差异。

附表 3

2016 年 5 月底药品生产企业及医疗机构执业药师注册情况						
地 区	生产企业注册人数	注册执业药师的生产企业数	药品生产企业数	医疗机构注册人数	注册执业药师的医疗机构数	医疗机构数
北 京	64	38	273	103	72	9947
天 津	143	44	148	60	50	5286
河 北	80	42	397	135	106	79637
山 西	30	12	153	62	52	41326
内 蒙 古	30	13	103	228	152	23776
辽 宁	42	25	287	92	47	35950
吉 林	97	32	361	111	65	21051
黑 龙 江	43	25	222	81	65	21063
上 海	167	65	209	29	24	5058
江 苏	69	42	527	111	98	32252
浙 江	283	128	492	57	53	31008
安 徽	69	46	343	89	79	24986
福 建	135	24	144	36	33	27979
江 西	79	26	215	25	25	38814
山 东	201	75	458	318	249	77282
河 南	61	40	334	380	281	71537
湖 北	124	59	321	75	59	36297
湖 南	38	23	233	45	39	62047
广 东	430	207	631	105	98	48358
广 西	59	39	242	40	37	34930
海 南	46	28	94	14	12	5046
重 庆	234	21	131	64	59	19492
四 川	114	75	479	292	269	81433
贵 州	36	25	169	103	84	29033
云 南	146	51	218	180	136	24424
西 藏	2	1	22	2	2	6809
陕 西	32	23	226	43	42	37577
甘 肃	61	37	214	18	18	27931
青 海	30	9	55	22	11	6268
宁 夏	12	5	25	30	24	4287
新 疆	22	15	88	154	112	18960
总 计	2979	1295	7814	3104	2453	989844

附表 4

2016 年 5 月底执业药师学历情况							
地 区	执业药师注册人数	硕士及以上学历	占比(%)	本科	占比(%)	大专及以下	占比(%)
北 京	6072	388	6.4	2704	44.5	2980	49.1
天 津	5071	214	4.2	2204	43.5	2653	52.3
河 北	15746	542	3.4	5591	35.5	9613	61.1
山 西	8440	148	1.8	2540	30.1	5752	68.2
内 蒙 古	5794	71	1.2	1746	30.1	3977	68.6
辽 宁	13146	415	3.2	5007	38.1	7724	58.8
吉 林	7058	216	3.1	2843	40.3	3999	56.7
黑 龙 江	4540	124	2.7	2004	44.1	2412	53.1
上 海	5699	122	2.1	1543	27.1	4034	70.8
江 苏	17849	322	1.8	5861	32.8	11666	65.4
浙 江	16516	274	1.7	4244	25.7	11998	72.6
安 徽	13133	221	1.7	3135	23.9	9777	74.4
福 建	7891	115	1.5	2172	27.5	5604	71.0
江 西	3886	47	1.2	1434	36.9	2405	61.9
山 东	19707	375	1.9	5334	27.1	13998	71.0
河 南	17959	199	1.1	3554	19.8	14206	79.1
湖 北	10517	271	2.6	4037	38.4	6209	59.0
湖 南	11057	113	1.0	2633	23.8	8311	75.2
广 东	33324	592	1.8	9844	29.5	22888	68.7
广 西	7956	113	1.4	2926	36.8	4917	61.8
海 南	2579	114	4.4	1419	55.0	1046	40.6
重 庆	7528	150	2.0	2056	27.3	5322	70.7
四 川	12619	283	2.2	3474	27.5	8862	70.2
贵 州	1835	48	2.6	757	41.3	1030	56.1
云 南	4910	165	3.4	2254	45.9	2491	50.7
西 藏	377	8	2.1	151	40.1	218	57.8
陕 西	8867	178	2.0	2651	29.9	6038	68.1
甘 肃	4196	58	1.4	1492	35.6	2646	63.1
青 海	670	10	1.5	321	47.9	339	50.6
宁 夏	1380	23	1.7	541	39.2	816	59.1
新 疆	2413	55	2.3	967	40.1	1391	57.6
总 计	278735	5974	2.1	87439	31.4	185322	66.5

附表 5

2016 年 5 月底部分药品连锁经营企业执业药师配备情况								
企业名称	总部数	总部 执业 药师 人数	门店数	门店 执业 药师 人数	网上药店 执业药师 人数	执业药师 总数	平均每个 药店配备 执业药师 人数	佩戴 执业 药师 徽章 人数
老百姓大药房连锁 股份有限公司	18	68	1559	1695	2	1765	1.09	1722
益丰大药房连锁股 份有限公司	7	99	1164	1144	2	1245	0.98	
云南鸿翔一心堂药 业(集团)股份有 限公司	312	1655	3707	743	2	2400	0.20	
成大方圆医药连锁 投资有限公司	7	35	1067	885	2	922	0.83	300
北京同仁堂商业投 资集团有限公司	15	31	543	544	0	575	1.00	
国药控股国大药房 有限公司	28	395	2224	1763	0	2158	0.79	1280