

执业药师注册简讯

[2016]第 8 期（总第 28 期）

执业药师资格认证中心

2016 年 9 月 6 日

2016 年 8 月全国执业药师注册情况

截至 2016 年 8 月 31 日，全国执业药师注册人数为 312626 人，较上月增加 12354 人。在社会药店和医疗机构中注册的执业药师有 274605 名，平均每万人口为 2.0 人。

【注册管理】

截至 2016 年 8 月 31 日，执业药师注册动态情况如下：

注册人数增加前十位的省份：河南、广东、山东、河北、四川、江苏、辽宁、安徽、甘肃、黑龙江（见附表 1，图 1）。

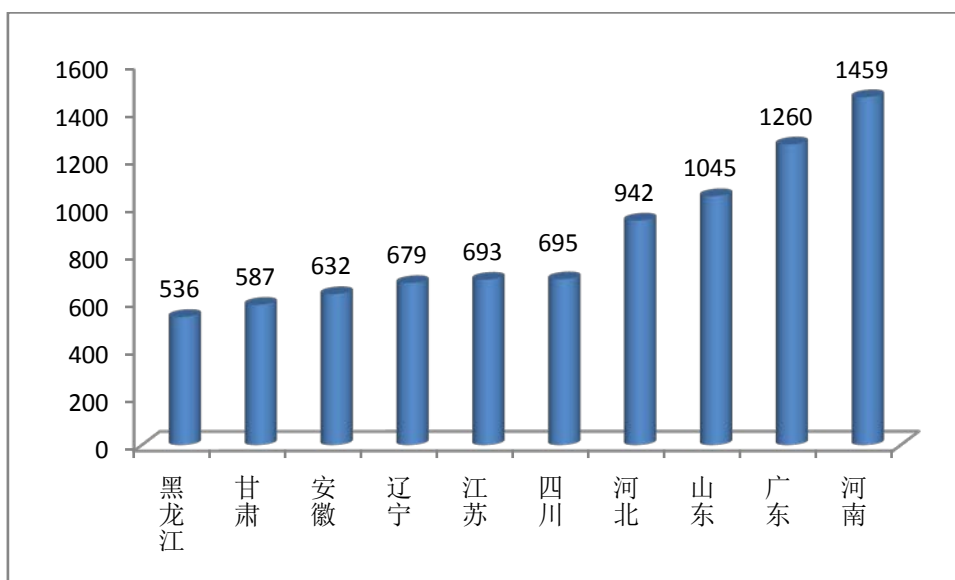


图 1 本月执业药师注册人数增加情况

注册人数前十位的省份：广东、山东、河南、江苏、浙江、河北、辽宁、四川、安徽、湖北（见图 2）。

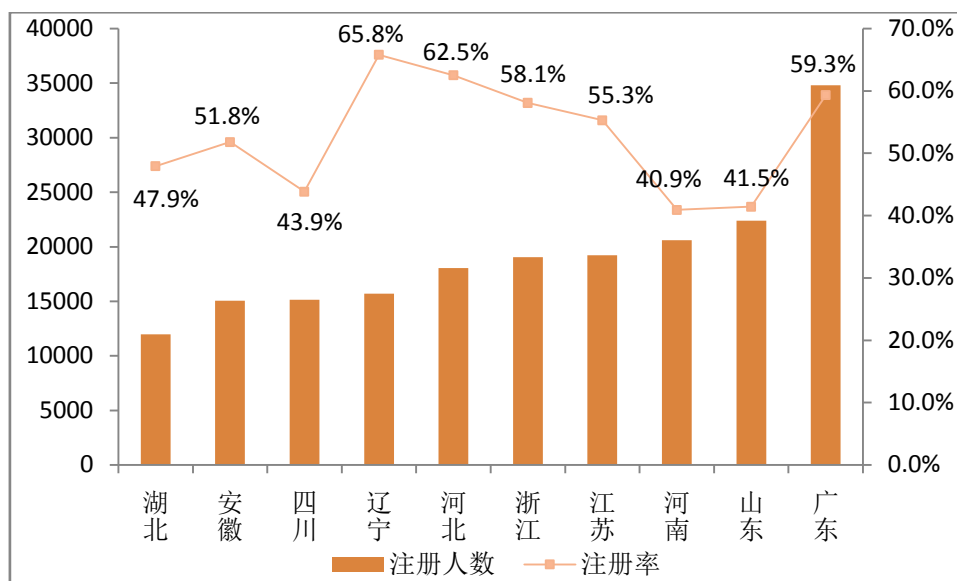


图 2 执业药师注册人数前十位省份情况

每万人口执业药师前十位的省(市)：天津、辽宁、浙江、吉林、广东、海南、北京、重庆、陕西、上海（见图 3）。

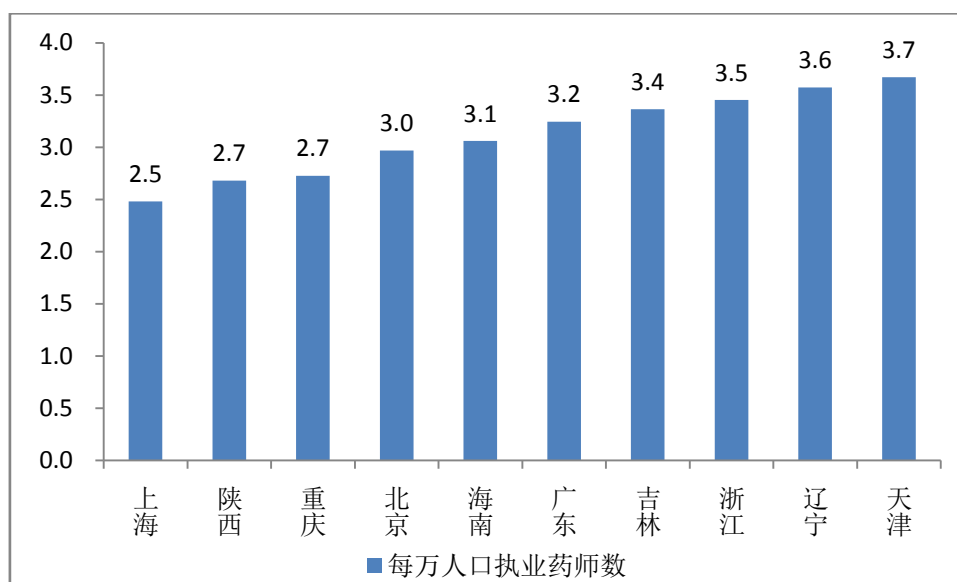


图 3 每万人执业药师前十位省（市）情况

执业药师按区域分布情况：东部地区 159175 人，中部地区 87332 人，西部地区 66119 人，分别占注册总数 50.9%、27.9%、21.2%^[1]，中、西部地区执业药师注册占比增加（见图 4）。

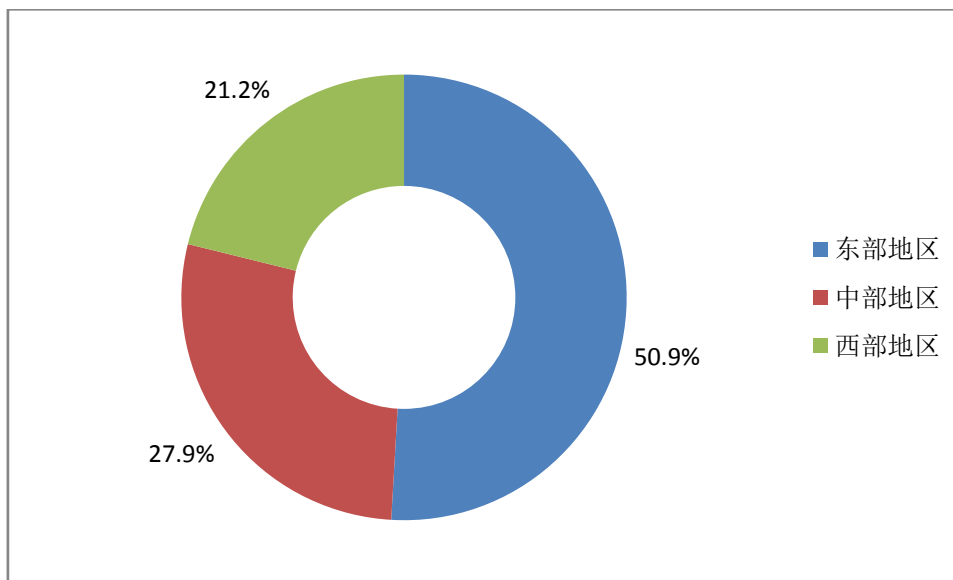


图 4 执业药师地域分布情况

【配备管理】

截至 2016 年 8 月 31 日,注册于药品生产企业、药品批发企业、社会药店及医疗机构的执业药师人数均有所增长,分别为 3189 人、34832 人、270479 人、4126 人(见图 5、6,附表 2、3)。

药品生产企业、医疗机构中执业药师积极注册于本单位,药品批发企业和社会药店中执业药师注册大幅增加。部分药品连锁经营企业执业药师配备情况见附表 5。

【学历专业】

截至2016年8月31日,执业药师学历分布情况:研究生6267人,本科93704人,大专109933人,中专102722人;本科及以上学历占比32.0%(见表1、附表4)。

截至2016年8月31日,执业药师专业分布情况:药学类专业121400人,中药学类专业51868人,医学专业54979人,中医学专业19856人,其他专业64523人(见表2)。药学类(中药学类)专业占比55.4%。

[1]东、中、西部地区:东部地区包括北京、天津、河北、辽宁、上海、江苏、浙江、福建、山东、广东、海南 11 个省、直辖市;中部地区包括山西、吉林、黑龙江、安徽、江西、河南、湖北、湖南 8 个省;西部地区包括内蒙古、重庆、广西、四川、贵州、云南、西藏、陕西、甘肃、青海、宁夏、新疆 12 个省、自治区、直辖市。引自《2013 中国卫生统计年鉴》

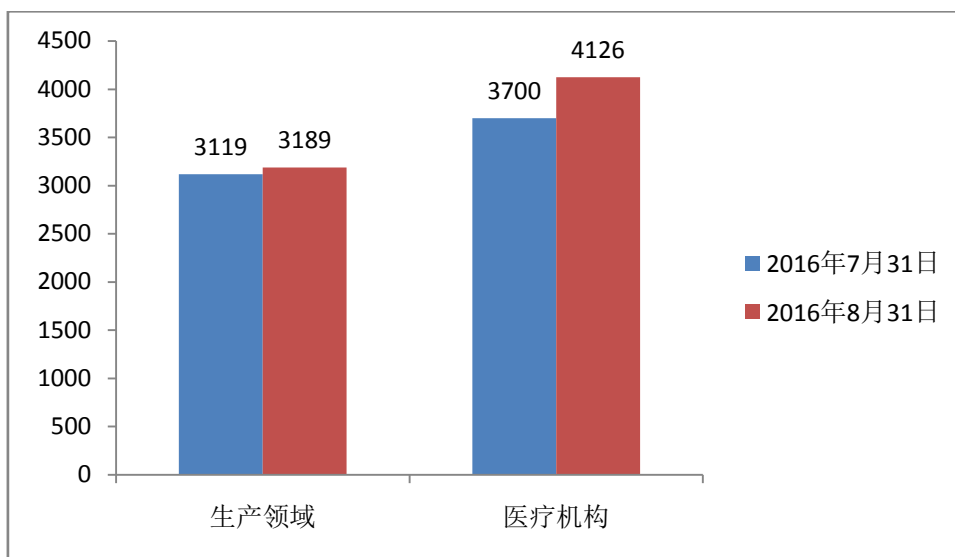


图 5 药品生产企业、医疗机构执业药师注册情况

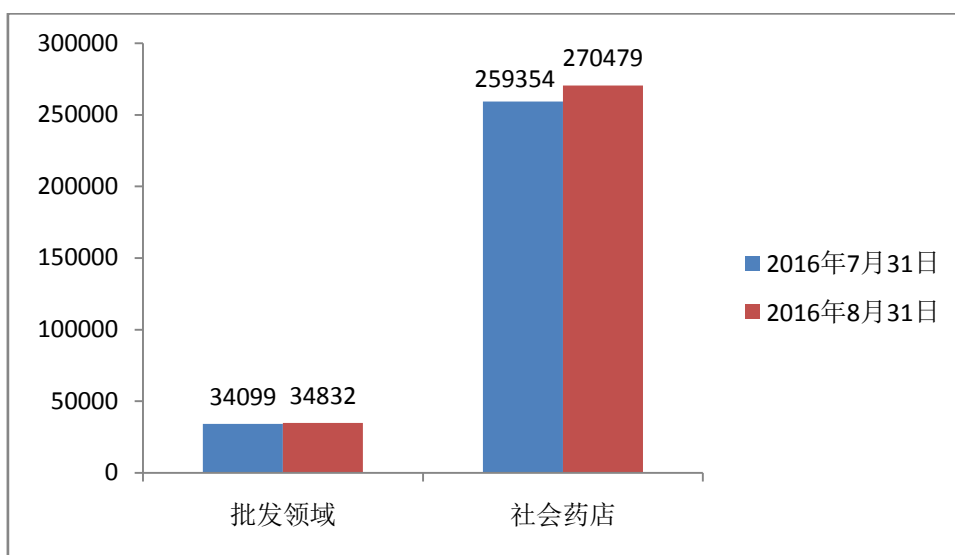


图 6 药品批发企业、社会药店执业药师注册情况

表1 各领域注册执业药师学历分布

领域 \ 学历	研究生人数	本科人数	大专人数	中专人数	本科及以上学历占比	大专及以下学历占比
药品生产	277	1721	803	388	62.7%	37.3%
药品批发	936	18540	9843	5513	55.9%	44.1%
社会药店	4911	72181	97818	95569	28.5%	71.5%
医疗机构	143	1262	1469	1252	34.1%	65.9%

表2 各领域注册执业药师专业分布

领域 \ 专业	药学	中药学	医学	中医学	其他	药学(中药学) 占比
药品生产	1455	701	105	60	868	67.6%
药品批发	17091	6942	3204	1230	6365	69.0%
社会药店	101345	43715	50605	18176	56638	53.6%
医疗机构	1509	510	1065	390	652	48.9%

【资讯与动态】

1. 2016年7月30日,浙江省执业药师协会第三次会员代表大会暨第六届学术年会在杭州隆重召开。国家总局执业药师资格认证中心周福成主任到会并讲话,高度评价浙江省执业药师协会的积极探索实践和示范带头作用。

2. 2016年8月11日,国家食品药品监督管理总局执业药师资格认证中心在南京召开《执业药师实训基地管理办法》与《执业药师定标晋级管理办法》讨论会,并以此引导社会药店向专业化方面转型,引领执业药师在药学服务方向充分发挥专业价值和作用。

3. 2016年8月12日,《中国执业药师发展报告(蓝皮书)》(2015)编撰工作研讨会在中国药科大学隆重召开。此次“蓝皮书”编撰,对于充分发挥学校的专家团队优势引领国内外执业药师事业发展研究,切实推动执业药师事业科学发展,促进药师型人才培养与改革都将发挥重要作用。

4. 2016年8月17日,广东省执业药师注册中心联合中国药科大学、山东大学在广东开展2016年度执业药师能力与学历提升项目,为广东省执业药师及其他药学专业技术人员提升能力水平与学历层次提供平台。

5. 2016年8月28日,国家食品药品监督管理总局执业药师资格认证中心专家组康震一行来到长沙,就制定执业药师晋级定标、实训基地管理办法,修订《执业药师业务规范》(试行)等文件起草工作进行专题调研。

【小贴士】

* 执业药师注册审批注意事项

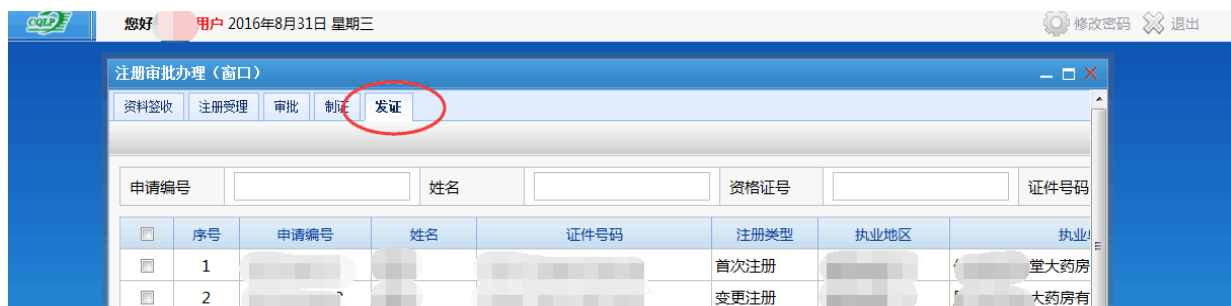
1. 执业药师注册工作应当遵循公开、公平、公正和效能的原则。注册机构及其工作人员，对申请人提交的资料负有保密的义务。

2. 签收、受理、审批、制证、发证等环节应严肃审核。确保执业药师姓名、执业单位、注册证编号、资格证书号、执业地区、执业类别、执业范围、工作岗位、有效期、发证机关、注册日期等注册信息准确无误。

3. 注册机构及其工作人员及时妥善回复执业药师咨询问题。



4. 审批结束，点击“发证”，确保系统数据规范完整。



附表 1

2016年8月底执业药师整体情况						
地区	累计考试合格人数	注册人数	注册率	人口数(万)	每万人口注册执业药师数	
北京	15108	6392	42.3%	2152	3.0	2.6 [*]
天津	11064	5571	50.4%	1517	3.7	3.2 [*]
河北	28858	18040	62.5%	7384	2.4	2.2 [*]
山西	21787	8570	39.3%	3648	2.3	2.1 [*]
内蒙古	17161	5991	34.9%	2505	2.4	2.2 [*]
辽宁	23843	15687	65.8%	4391	3.6	3.4 [*]
吉林	14645	9262	63.2%	2752	3.4	2.9 [*]
黑龙江	15135	6287	41.5%	3833	1.6	1.4 [*]
上海	14218	6022	42.4%	2426	2.5	2.2 [*]
江苏	34786	19232	55.3%	7960	2.4	2.2 [*]
浙江	32772	19032	58.1%	5508	3.5	3.2 [*]
安徽	29054	15051	51.8%	6083	2.5	2.3 [*]
福建	18393	9233	50.2%	3806	2.4	2.2 [*]
江西	17035	4408	25.9%	4542	1.0	0.8 [*]
山东	54026	22394	41.5%	9789	2.3	2.1 [*]
河南	50340	20599	40.9%	9436	2.2	2.0 [*]
湖北	24957	11961	47.9%	5816	2.1	1.7 [*]
湖南	30823	11194	36.3%	6737	1.7	1.5 [*]
广东	58661	34808	59.3%	10724	3.2	2.9 [*]
广西	20344	9278	45.6%	4754	2.0	1.8 [*]
海南	3419	2764	80.8%	903	3.1	2.0 [*]
重庆	18152	8159	44.9%	2991	2.7	2.1 [*]
四川	34509	15136	43.9%	8140	1.9	1.5 [*]
贵州	6478	2142	33.1%	3508	0.6	0.5 [*]
云南	13002	5059	38.9%	4714	1.1	0.5 [*]
西藏	385	477	123.9%	318	1.5	1.0 [*]
陕西	18126	10115	55.8%	3775	2.7	2.4 [*]
甘肃	10237	4770	46.6%	2591	1.8	1.4 [*]
青海	1414	783	55.4%	583	1.3	0.9 [*]
宁夏	3336	1593	47.8%	662	2.4	1.7 [*]
新疆	6689	2616	39.1%	2298	1.1	0.9 [*]
总计	648757	312626	48.2%	136246	2.3	2.0 [*]

注：每万人口注册执业药师数包含注册执业药师总数与人口数比值，医疗机构和社会药店中注册执业药师与人口数比值，后者以^{*}标示。

附表 2

2016 年 8 月底药品批发企业和社会药店执业药师注册情况						
地 区	批发企业注册人数	批发企业数	执业药师与企业数之比	社会药店注册人数	社会药店数	执业药师与药店数之比
北 京	802	255	3.1	5400	5374	1.0
天 津	499	151	3.3	4805	3880	1.2
河 北	1547	688	2.2	16184	19154	0.8
山 西	764	333	2.3	7693	10024	0.8
内 蒙 古	444	186	2.4	5267	11769	0.4
辽 宁	833	344	2.4	14648	17767	0.8
吉 林	1063	473	2.2	7950	13842	0.6
黑 龙 江	1059	498	2.1	5096	18314	0.3
上 海	645	184	3.5	5184	3167	1.6
江 苏	1380	384	3.6	17639	24255	0.7
浙 江	1226	342	3.6	17454	18529	0.9
安 徽	1275	543	2.3	13535	15090	0.9
福 建	723	367	2.0	8304	7731	1.1
江 西	808	302	2.7	3495	10555	0.3
山 东	1959	619	3.2	19744	34140	0.6
河 南	1258	332	3.8	18757	19973	0.9
湖 北	1972	799	2.5	9704	13279	0.7
湖 南	852	419	2.0	10262	16980	0.6
广 东	3532	1599	2.2	30749	51748	0.6
广 西	777	387	2.0	8371	15569	0.5
海 南	856	362	2.4	1832	5354	0.3
重 庆	1531	607	2.5	6312	15330	0.4
四 川	2832	1066	2.7	11703	42371	0.3
贵 州	463	215	2.2	1499	9886	0.2
云 南	2447	348	7.0	2307	16964	0.1
西 藏	170	81	2.1	300	361	0.8
陕 西	1021	472	2.2	8987	9039	1.0
甘 肃	966	336	2.9	3715	6237	0.6
青 海	198	154	1.3	528	1791	0.3
宁 夏	473	133	3.6	1067	2359	0.5
新 疆	457	245	1.9	1988	7542	0.3
总 计	34832	13224	2.6	270479	448374	0.6

注：药品批发企业、社会药店数为国家总局统计办公布的 2016 年 5 月底的数据。

附表 3

2016 年 8 月底药品生产企业及医疗机构执业药师注册情况						
地 区	生产企业注册人数	生产企业数	执业药师与生产企业数之比	医疗机构注册人数	注册执业药师的医疗机构数	医疗机构数
北 京	63	210	0.3	127	77	9829
天 津	176	120	1.5	91	71	5259
河 北	80	334	0.2	229	192	78901
山 西	31	129	0.2	82	69	42254
内 蒙 古	28	88	0.3	252	169	24066
辽 宁	60	208	0.3	146	96	35469
吉 林	106	287	0.4	143	86	20615
黑 龙 江	43	162	0.3	89	75	20692
上 海	159	177	0.9	34	28	5012
江 苏	69	483	0.1	144	123	32007
浙 江	273	374	0.7	79	70	31282
安 徽	86	322	0.3	155	125	24890
福 建	169	116	1.5	37	33	27973
江 西	76	198	0.4	29	28	38655
山 东	268	406	0.7	423	343	77870
河 南	80	279	0.3	504	373	71544
湖 北	154	292	0.5	131	108	36302
湖 南	40	185	0.2	40	34	62710
广 东	416	512	0.8	111	103	48502
广 西	50	192	0.3	80	78	34492
海 南	58	52	1.1	18	16	5076
重 庆	224	119	1.9	92	81	19927
四 川	138	397	0.3	463	423	79854
贵 州	36	136	0.3	144	111	28752
云 南	133	182	0.7	172	129	24206
西 藏	3	19	0.2	4	4	6824
陕 西	34	175	0.2	73	72	37143
甘 肃	64	138	0.5	25	25	28242
青 海	32	50	0.6	25	14	6255
宁 夏	19	23	0.8	34	27	4345
新 疆	21	50	0.4	150	112	18914
总 计	3189	6415	0.5	4126	3295	987862

注：药品生产企业数为国家总局统计办公布的 2016 年 5 月底的数据，医院数据来源为卫计委公布的 2016 年 4 月底全国医疗卫生机构数，总数 98.8 万家。

附表 4

2016 年 8 月底执业药师学历情况							
地 区	执业药师注册人数	硕士及以上学历	占比(%)	本科	占比(%)	大专及以下	占比(%)
北 京	6392	437	6.8	2812	44.0	3143	49.2
天 津	5571	218	3.9	2327	41.8	3026	54.3
河 北	18040	536	3.0	6064	33.6	11440	63.4
山 西	8570	149	1.7	2585	30.2	5836	68.1
内 蒙 古	5991	74	1.2	1765	29.5	4152	69.3
辽 宁	15687	435	2.8	5675	36.2	9577	61.1
吉 林	9262	291	3.1	3713	40.1	5258	56.8
黑 龙 江	6287	140	2.2	2483	39.5	3664	58.3
上 海	6022	125	2.1	1631	27.1	4266	70.8
江 苏	19232	329	1.7	6089	31.7	12814	66.6
浙 江	19032	283	1.5	4494	23.6	14255	74.9
安 徽	15051	235	1.6	3653	24.3	11163	74.2
福 建	9233	121	1.3	2401	26.0	6711	72.7
江 西	4408	47	1.1	1647	37.4	2714	61.6
山 东	22394	408	1.8	5645	25.2	16341	73.0
河 南	20599	211	1.0	3870	18.8	16518	80.2
湖 北	11961	293	2.4	4365	36.5	7303	61.1
湖 南	11194	125	1.1	2724	24.3	8345	74.5
广 东	34808	571	1.6	9591	27.6	24646	70.8
广 西	9278	109	1.2	3109	33.5	6060	65.3
海 南	2764	116	4.2	1521	55.0	1127	40.8
重 庆	8159	146	1.8	2096	25.7	5917	72.5
四 川	15136	297	2.0	3775	24.9	11064	73.1
贵 州	2142	55	2.6	812	37.9	1275	59.5
云 南	5059	161	3.2	2315	45.8	2583	51.1
西 藏	477	10	2.1	189	39.6	278	58.3
陕 西	10115	187	1.8	2832	28.0	7096	70.2
甘 肃	4770	61	1.3	1550	32.5	3159	66.2
青 海	783	11	1.4	361	46.1	411	52.5
宁 夏	1593	27	1.7	600	37.7	966	60.6
新 疆	2616	59	2.3	1010	38.6	1547	59.1
总 计	312626	6267	2.0	93704	30.0	212655	68.0

附表 5

2016 年 8 月底部分药品连锁经营企业执业药师配备情况								
企业名称	总部数	总部 执业 药师 人数	门店数	门店 执业 药师 人数	网上药店 执业药师 人数	执业药师 总数	平均每个 药店配备 执业药师 人数	佩戴 执业 药师 徽章 人数
老百姓大药房连锁 股份有限公司	18	68	1622	1733	2	1803	1.07	1722
益丰大药房连锁股 份有限公司	7	102	1261	1353	2	1457	1.07	
云南鸿翔一心堂药 业(集团)股份有 限公司	322	1687	3818	1262	2	2951	0.33	
成大方圆医药连锁 投资有限公司	7	35	1109	971	2	1008	0.88	300
北京同仁堂商业投 资集团有限公司	15	31	547	549	0	580	1.00	
国药控股国大药房 有限公司	28	551	2337	2001	0	2552	0.86	1280